
ATRADIUS CREDIT INSURANCE N.V.
TÜRKİYE / İSTANBUL ŞUBESİ

30 HAZİRAN 2011 TARİHİ
İTİBARIYLA HAZIRLANAN
FİNANSAL TABLOLAR

ATRADIUS CREDIT INSURANCE N.V. TÜRKİYE / İSTANBUL ŞUBESİ

BAĞIMSIZ SINIRLI DENETİM RAPORU

Atradius Credit Insurance N.V. Türkiye / İstanbul Şubesi Yönetim Kuruluna:

Atradius Credit Insurance N.V. Türkiye / İstanbul Şubesi'nin ("Şirket") 30 Haziran 2011 tarihi itibarıyla hazırlanan ve ekte yer alan bilançosu, aynı tarihte sona eren altı aylık gelir tablosu, özsermaye değişim tablosu, nakit akış tablosu ve önemli muhasebe politikalarının özeti ile dipnotları tarafımızca sınırlı denetime tabi tutulmuştur. Şirket yönetiminin sorumluluğu, söz konusu ara dönem finansal tablolarının sigortacılık mevzuatı gereği yürürlükte bulunan muhasebe ilke ve standartlarına uygun olarak hazırlanması ve dürüst bir şekilde sunumudur. Bizim sorumluluğumuz bu ara dönem finansal tabloların sınırlı denetimine ilişkin ulaşılan sonucun açıklanmasıdır.

İncelemenin Kapsamı


Sınırlı denetimimiz, sigortacılık mevzuatı gereği yürürlükte bulunan sınırlı denetim ilkelerine ilişkin düzenlemelere uygun olarak yapılmıştır. Ara dönem finansal tabloların sınırlı denetimi, ağırlıklı olarak finansal raporlama sürecinden sorumlu kişilerden bilgi toplanması, analitik inceleme ve diğer inceleme tekniklerinin uygulanmasını kapsamaktadır. Sınırlı denetimin kapsamı, ilgili sigortacılık mevzuatı gereği yürürlükte bulunan tam kapsamlı bağımsız denetim ilkelerine ilişkin düzenlemelere uygun olarak yapılan bağımsız denetim çalışmasına göre daha dar olduğundan, sınırlı denetim, tam kapsamlı denetimde farkında olunabilecek tüm önemli hususları ortaya çıkarabilme konusunda güvence sağlamaz. Dolayısıyla, tam kapsamlı bir denetim çalışması yürütülmemesi nedeniyle bir bağımsız denetim görüşü açıklanmamıştır.

Sonuç

Sınırlı denetimimiz sonucunda, ara dönem finansal tabloların, Atradius Credit Insurance N.V. Türkiye / İstanbul Şubesi'nin 30 Haziran 2011 tarihi itibarıyla finansal pozisyonunu, aynı tarihte sonra eren altı aylık döneme ilişkin finansal performansını ve nakit akışlarını, sigortacılık mevzuatı gereği yürürlükte bulunan muhasebe ilke ve standartları (bkz. 2 No'lu dipnot) çerçevesinde doğru ve dürüst bir biçimde yansıtmadığı konusunda herhangi bir hususa rastlanılmamıştır.

İstanbul, 12 Ağustos 2011

DRT BAĞIMSIZ DENETİM VE SERBEST MUHASEBECİ MALİ MÜŞAVİRLİK A.Ş.
Member of **DELOITTE TOUCHE TOHMATSU LIMITED**




Hasan Kılıç
Sorumlu Ortak, Başdenetçi, SMMM

ATRADIUS CREDIT INSURANCE N.V.TÜRKİYE / İSTANBUL ŞUBESİ


**30 HAZİRAN 2011 TARİHİ İTİBARIYLA HAZIRLANAN
ARA DÖNEM KONSOLİDE OLMAYAN FİNANSAL RAPORU**

T.C. Başbakanlık Hazine Müsteşarlığı tarafından düzenlenen mevzuata göre hazırlanan ara dönem konsolide olmayan finansal tablolar ile bunlara ilişkin açıklama ve dipnotların "Sigorta ve Reasürans Şirketleri ile Emeklilik Şirketlerinin Finansal Raporlamaları Hakkında Yönetmelik" hükümlerine ve Şirketimiz muhasebe kayıtlarına uygun olduğunu beyan ederiz.

İstanbul, 12 Ağustos 2011



Yönetim Kurulu Üyesi,
Genel Müdür



Mali İşler
Finans Müdürü



Aktier
Sicil No:....32...

ATRADIUS CREDIT INSURANCE N.V. TÜRKİYE / İSTANBUL ŞUBESİ
AYRINTILI BİLANÇO

TL

VARLIKLAR

I- CARİ VARLIKLAR	Dipnot	Bağımsız sınırlı denetimden geçmiş Cari Dönem (30/06/2011)	Bağımsız denetimden geçmiş Önceki Dönem (31/12/2010)
A- Nakit Ve Nakit Benzeri Varlıklar		6.378.042	5.465.417
1- Kasa		-	-
2- Alınan Çekler		-	-
3- Bankalar	Mad.14	6.378.042	5.465.417
4- Verilen Çekler Ve Ödeme Emirleri (-)		-	-
5- Diğer Nakit Ve Nakit Benzeri Varlıklar		-	-
B- Finansal Varlıklar ile Riskli Sigortalılara Ait Finansal Yatırımlar		9.278.910	8.101.731
1- Satılmaya Hazır Finansal Varlıklar	Mad.11	9.278.910	8.101.731
2- Vadeye Kadar Eldedilecek Finansal Varlıklar		-	-
3- Alım Satım Amaçlı Finansal Varlıklar		-	-
4- Krediler		-	-
5- Krediler Karşılığı (-)		-	-
6- Riskli Hayat Poliçesi Sahiplerine Ait Finansal Yatırımlar		-	-
7- Şirket Hissesi		-	-
8- Finansal Varlıklar Değer Düşüklüğü Karşılığı (-)		-	-
C- Esas Faaliyetlerden Alacaklar		1.970.860	1.916.430
1- Sigortacılık Faaliyetlerinden Alacaklar	Mad.12	1.970.860	1.916.430
2- Sigortacılık Faaliyetlerinden Alacaklar Karşılığı (-)		-	-
3- Reasürans Faaliyetlerinden Alacaklar		-	-
4- Reasürans Faaliyetlerinden Alacaklar Karşılığı (-)		-	-
5- Sigorta Ve Reasürans Şirketleri Nezdindeki Depolar		-	-
6- Sigortalılara Krediler (İkrazlar)		-	-
7- Sigortalılara Krediler (İkrazlar) Karşılığı (-)		-	-
8- Emeklilik Faaliyetlerinden Alacaklar		-	-
9- Esas Faaliyetlerden Kaynaklanan Şüpheli Alacaklar		-	-
10- Esas Faaliyetlerden Kaynaklanan Şüpheli Alacaklar Karşılığı (-)		-	-
D- İlişkili Taraflardan Alacaklar		3.503	773
1- Ortaklardan Alacaklar		-	-
2- İştiraklerden Alacaklar		-	-
3- Bağlı Ortaklıklardan Alacaklar		-	-
4- Müşterek Yönetime Tabi Teşebbüslerden Alacaklar		-	-
5- Personelden Alacaklar		-	-
6- Diğer İlişkili Taraflardan Alacaklar		3.503	773
7- İlişkili Taraflardan Alacaklar Reeskontu (-)		-	-
8- İlişkili Taraflardan Şüpheli Alacaklar		-	-
9- İlişkili Taraflardan Şüpheli Alacaklar Karşılığı (-)		-	-
E- Diğer Alacaklar		-	-
1- Finansal Kiralama Alacakları		-	-
2- Kazanılmamış Finansal Kiralama Faiz Gelirleri (-)		-	-
3- Verilen Depozito ve Teminatlar		-	-
4- Diğer Çeşitli Alacaklar		-	-
5- Diğer Çeşitli Alacaklar Reeskontu(-)		-	-
6- Şüpheli Diğer Alacaklar		-	-
7- Şüpheli Diğer Alacaklar Karşılığı (-)		-	-
F- Gelecek Aylara Ait Giderler Ve Gelir Tahakkutları		279.822	219.542
1- Gelecek Aylara Ait Giderler		197.057	176.377
2- Tahakkuk Etmemiş Faiz Ve Kira Gelirleri		-	43.165
3- Gelir Tahakkukları		82.765	-
G- Diğer Cari Varlıklar		-	-
1- Gelecek Aylar İhtiyacı Stoklar		-	-
2- Peşin Ödenen Vergiler Ve Fonlar		-	-
3- Ertelenmiş Vergi Varlıkları	Mad.21	-	-
4- İş Avansları		-	-
5- Personele Verilen Avanslar		-	-
6- Sayım Ve Tesellüm Neksanları		-	-
7- Diğer Çeşitli Cari Varlıklar		-	-
8- Diğer Cari Varlıklar Karşılığı (-)		-	-
I- Cari Varlıklar Toplamı		17.911.137	15.703.893

Ekteki dipnotlar bu finansal tabloların tamamlayıcısıdır.

ATRADIUS CREDIT INSURANCE N.V. TÜRKİYE / İSTANBUL ŞUBESİ
AYRINTILI BİLANÇO

TL

VARLIKLAR			
I- CARİ OLMAYAN VARLIKLAR	Dipnot	Bağımsız sınırlı denetimden geçmiş Cari Dönem (30/06/2011)	Bağımsız denetimden geçmiş Önceki Dönem (31/12/2010)
A- Esas Faaliyetlerden Alacaklar		666.718	373.061
1- Sigortacılık Faaliyetlerinden Alacaklar		666.718	373.061
2- Sigortacılık Faaliyetlerinden Alacaklar Karşılığı (-)		-	-
3- Reasürans Faaliyetlerinden Alacaklar		-	-
4- Reasürans Faaliyetlerinden Alacaklar Karşılığı (-)		-	-
5- Sigorta ve Reasürans Şirketleri Nezdindeki Depolar		-	-
6- Sigortalılara Krediler (İkrazlar)		-	-
7- Sigortalılara Krediler (İkrazlar) Karşılığı (-)		-	-
8- Emeklilik Faaliyetlerinden Alacaklar		-	-
9- Esas Faaliyetlerden Kaynaklanan Şüpheli Alacaklar		-	-
10- Esas Faaliyetlerden Kaynaklanan Şüpheli Alacaklar Karşılığı (-)		-	-
B- İlişkili Taraflardan Alacaklar		85.446	245.397
1- Ortaklardan Alacaklar		-	-
2- İştiraklerden Alacaklar		-	-
3- Bağılı Ortaklıklardan Alacaklar		-	-
4- Müşterek Yönetime Tabi Teşebbüslerden Alacaklar		-	-
5- Personelden Alacaklar		-	-
6- Diğer İlişkili Taraflardan Alacaklar		85.446	245.397
7- İlişkili Taraflardan Alacaklar Reeskontu (-)	Mad.12	-	-
8- İlişkili Taraflardan Şüpheli Alacaklar		-	-
9- İlişkili Taraflardan Şüpheli Alacaklar Karşılığı (-)		-	-
C- Diğer Alacaklar		44.426	411
1- Finansal Kiralama Alacakları		-	-
2- Kazanılmamış Finansal Kiralama Faiz Gelirleri (-)		-	-
3- Verilen Depozito ve Teminatlar		44.426	411
4- Diğer Çeşitli Alacaklar		-	-
5- Diğer Çeşitli Alacaklar Reeskontu(-)		-	-
6- Şüpheli Diğer Alacaklar		-	-
7- Şüpheli Diğer Alacaklar Karşılığı (-)		-	-
D- Finansal Varlıklar		-	-
1- Bağılı Menkul Kıymetler		-	-
2- İştirakler		-	-
3- İştirakler Sermaye Taahhütleri (-)		-	-
4- Bağılı Ortaklıklar		-	-
5- Bağılı Ortaklıklar Sermaye Taahhütleri (-)		-	-
6- Müşterek Yönetime Tabi Teşebbüsler		-	-
7- Müşterek Yönetime Tabi Teşebbüsler Sermaye Taahhütleri (-)		-	-
8- Finansal Varlıklar Ve Riski Sigortalılara Ait Finansal Yatırımlar		-	-
9- Diğer Finansal Varlıklar		-	-
10- Finansal Varlıklar Değer Düşüklüğü Karşılığı (-)		-	-
E- Maddi Varlıklar	Mad.6	21.240	29.844
1- Yatırım Amaçlı Gayrimenkuller		-	-
2- Yatırım Amaçlı Gayrimenkuller Değer Düşüklüğü Karşılığı (-)		-	-
3- Kullanım Amaçlı Gayrimenkuller		-	-
4- Makine Ve Teçhizatlar		-	-
5- Demirbaş Ve Tesisatlar		144.042	144.042
6- Motorlu Taşıtlar		-	-
7- Diğer Maddi Varlıklar (Özel Maliyet Bedelleri Dahil)		-	-
8- Kiralama Yoluyla Edinilmiş Maddi Varlıklar		-	-
9- Birikmiş Amortismanlar (-)		(122.802)	(114.198)
10- Maddi Varlıklara İlişkin Avanslar (Yapılmakta Olan Yatırımlar Dahil)		-	-
F- Maddi Olmayan Varlıklar		-	-
1- Haklar		-	-
2- Serefiye		-	-
3- Faaliyet Öncesi Döneme Ait Giderler		-	-
4- Araştırma Ve Geliştirme Giderleri		-	-
5- Diğer Maddi Olmayan Varlıklar		-	-
6- Birikmiş İfalar (Amortismanlar) (-)		-	-
7- Maddi Olmayan Varlıklara İlişkin Avanslar		-	-
G-Gelecek Yıllara Ait Giderler Ve Gelir Tahakkukları		73.705	25.935
1- Gelecek Yıllara Ait Giderler		73.705	25.935
2- Gelir Tahakkukları		-	-
3- Gelecek Yıllara Ait Diğer Giderler Ve Gelir Tahakkukları		-	-
H- Diğer Cari Olmayan Varlıklar		111.440	71.637
1- Etkitil Yabancı Para Hesapları		-	-
2- Döviz Hesapları		-	-
3- Gelecek Yıllar İhtivacı Stoklar		-	-
4- Pesin Odensan Vergiler Ve Fonlar		-	-
5- Ertelenmiş Vergi Varlıkları	Mad.21	111.440	71.637
6- Diğer Çeşitli Cari Olmayan Varlıklar		-	-
7- Diğer Cari Olmayan Varlıklar Amortismanı (-)		-	-
8- Diğer Cari Olmayan Varlıklar Karşılığı (-)		-	-
I- Cari Olmayan Varlıklar Toplamı		1.002.975	746.285
Varlıklar Toplamı (I+II)		18.914.112	16.450.178

Ekteki dipnotlar bu finansal tabloların tamamlayıcısıdır.

ATRADIUS CREDIT INSURANCE N.V. TÜRKİYE / İSTANBUL ŞUBESİ
AYRINTILI BİLANÇO

TL

YÜKÜMLÜLÜKLER

III- KISA VADELİ YÜKÜMLÜLÜKLER	Dipnot	Bağımsız sınırlı denetimden geçmiş Cari Dönem (30/06/2011)	Bağımsız denetimden geçmiş Önceki Dönem (31/12/2010)
A- Finansal Borçlar		-	-
1- Kredi Kuruluşlarına Borçlar		-	-
2- Finansal Kiralama İşlemlerinden Borçlar		-	-
3- Ertelenmiş Finansal Kiralama Borçlanma Maliyetleri (-)		-	-
4- Uzun Vadeli Kredilerin Ana Para Taksitleri Ve Faizleri		-	-
5- Çıkarılmış Tahviller(Bonolar) Anapara, Taksit ve Faizleri		-	-
6- Çıkarılmış Diğer Finansal Varlıklar		-	-
7- Çıkarılmış Diğer Finansal Varlıklar İhraç Farkı (-)		-	-
8- Diğer Finansal Borçlar (Yükümlülükler)		-	-
B- Esas Faaliyetlerden Borçlar		237.813	279.520
1- Sigortacılık Faaliyetlerinden Borçlar	Mad.19	237.813	279.520
2- Reasürans Faaliyetlerinden Borçlar		-	-
3- Sigorta Ve Reasürans Şirketlerinden Alınan Depolar		-	-
4- Emeklilik Faaliyetlerinden Borçlar		-	-
5- Diğer Esas Faaliyetlerden Borçlar		-	-
6- Diğer Esas Faaliyetlerden Borçlar Borç Senetleri Reeskontu (-)		-	-
C- İlişkili Taraflara Borçlar		838.870	849.023
1- Ortaklara Borçlar		625.171	769.175
2- İştiraklere Borçlar		-	-
3- Bağlı Ortaklıklara Borçlar		-	-
4- Müşterek Yönetime Tabi Teşebbüslere Borçlar		-	-
5- Personele Borçlar		-	-
6- Diğer İlişkili Taraflara Borçlar	Mad.12-19	213.699	79.848
D- Diğer Borçlar		-	-
1- Ahnan Depozito ve Teminatlar		-	-
2- Diğer Çeşitli Borçlar		-	-
3- Diğer Çeşitli Borçlar Reeskontu (-)		-	-
E- Sigortacılık Teknik Karşılıkları		711.211	329.290
1- Kazanılmamış Primler Karşılığı - Net	Mad.4.1.2.4	415.405	250.523
2- Devam Eden Riskler Karşılığı - Net	Mad.4.1.2.4	-	-
3- Hayat Matematik Karşılığı - Net		-	-
4- Muhtlak Hasar Ve Tazminat Karşılığı - Net	Mad.4.1.2.2	188.395	58.924
5- İkraniye Ve İndirimler Karşılığı - Net		107.411	19.843
6- Yatırım Riski Hayat Sigortası Poliçe Sahiplerine Ait Poliçeler İçin Ayrılan Karşılık - Net		-	-
7- Diğer Teknik Karşılıklar - Net	Mad.4.1.2.4	-	-
F- Ödenecek Vergi Ve Benzeri Diğer Yükümlülükler İle Karşılıkları		50.994	87.874
1- Ödenecek Vergi Ve Fonlar	Mad.19	-	-
2- Ödenecek Sosyal Güvenlik Kesintileri	Mad.19	12.624	28.925
3- Vadesi Geçmiş, Ertelenmiş Veya Taksitlendirilmiş Vergi Ve Diğer Yükümlülükler		-	-
4- Ödenecek Diğer Vergi Ve Benzeri Yükümlülükler	Mad.19	38.370	58.949
5- Dönem Karı Vergi Ve Diğer Yasal Yükümlülük Karşılıkları		-	-
6- Dönem Karının Peşin Ödenen Vergi Ve Diğer Yükümlülükleri (-)		-	-
7- Diğer Vergi Ve Benzeri Yükümlülük Karşılıkları		-	-
G- Diğer Risklere İlişkin Karşılıklar		-	-
1- Kıdem Tazminatı Karşılığı		-	-
2- Sosyal Yardım Sandığı Varlık Açıkları Karşılığı		-	-
3- Maliyet Giderleri Karşılığı		-	-
H- Gelecek Aylara Ait Gelirler Ve Gider Tahakkukları		671.903	462.169
1- Gelecek Aylara Ait Gelirler		533.448	253.248
2- Gider Tahakkukları	Mad.23	138.455	206.921
3- Gelecek Aylara Ait Diğer Gelirler Ve Gider Tahakkukları		-	-
I- Diğer Kısa Vadeli Yükümlülükler		1.495	3.357
1- Ertelenmiş Vergi Yükümlülüğü		-	-
2- Sayım Ve Tesellüm Fazlalıkları		-	-
3- Diğer Çeşitli Kısa Vadeli Yükümlülükler		1.495	3.357
III - Kısa Vadeli Yükümlülükler Toplamı		2.512.286	2.011.233

ATRADIUS CREDIT INSURANCE N.V. TÜRKİYE / İSTANBUL ŞUBESİ
AYRINTILI BİLANÇO

TL

YÜKÜMLÜLÜKLER

IV- UZUN VADELİ YÜKÜMLÜLÜKLER	Dipnot	Bağımsız sınırlı denetimden geçmiş Cari Dönem (30/06/2011)	Bağımsız denetimden geçmiş Önceki Dönem (31/12/2010)
A- Finansal Borçlar		-	-
1- Kredi Kuruluşlarına Borçlar		-	-
2- Finansal Kiralama İşlemlerinden Borçlar		-	-
3- Ertelenmiş Finansal Kiralama Borçlanma Maliyetleri (-)		-	-
4- Çıkarılmış Tahviller		-	-
5- Çıkarılmış Diğer Finansal Varlıklar		-	-
6- Çıkarılmış Diğer Finansal Varlıklar İhraç Farkı (-)		-	-
7- Diğer Finansal Borçlar (Yükümlülükler)		-	-
B- Esas Faaliyetlerden Borçlar		105.766	266.286
1- Sigortacılık Faaliyetlerinden Borçlar		105.766	266.286
2- Reasürans Faaliyetlerinden Borçlar		-	-
3- Sigorta Ve Reasürans Şirketlerinden Alınan Depolar		-	-
4- Emeklilik Faaliyetlerinden Borçlar		-	-
5- Diğer Esas Faaliyetlerden Borçlar		-	-
6- Diğer Esas Faaliyetlerden Borçlar Borç Senetleri Reeskontu (-)		-	-
C- İlişkili Taraflara Borçlar		6.582.614	5.540.509
1- Ortaklara Borçlar	Mad.12-19	6.569.832	5.397.324
2- İştiraklere Borçlar		-	-
3- Bağlı Ortaklıklara Borçlar		-	-
4- Müşterek Yönetime Tabi Teşebbüslere Borçlar		-	-
5- Personelle Borçlar		-	-
6- Diğer İlişkili Taraflara Borçlar	Mad.12-19	12.782	143.185
D- Diğer Borçlar		-	-
1- Alınan Depozito Ve Teminatlar		-	-
2- Diğer Çeşitli Borçlar		-	-
3- Diğer Çeşitli Borçlar Reeskontu		-	-
E- Sigortacılık Teknik Karşılıkları		522.370	367.398
1- Kazanılmamış Primler Karşılığı - Net	Mad.4.1.2.4	105.320	36.167
2- Devam Eden Riskler Karşılığı - Net		-	-
3- Hayat Matematik Karşılığı - Net		-	-
4- Muallak Hasar Ve Tazminat Karşılığı - Net		-	-
5- İkramiye Ve İndirimler Karşılığı - Net		-	-
6- Yatırım Riski Hayat Sigortası Poliçe Sahiplerine Ait Poliçeler İçin Ayrılan Karşılık - Net		-	-
7- Diğer Teknik Karşılıklar - Net	Mad.4.1.2.4	417.050	331.231
F- Diğer Yükümlülükler Ve Karşılıkları		-	-
1- Odenecek Diğer Yükümlülükler		-	-
2- Vadesi Geçmiş, Ertelenmiş veya Taksitlendirilmiş Vergi Ve Diğer Yükümlülükler		-	-
3- Diğer Borç Ve Gider Karşılıkları		-	-
G- Diğer Risklere İlişkin Karşılıklar		28.437	16.148
1- Kıdem Tazminatı Karşılığı	Mad.22	28.437	16.148
2- Sosyal yardım sandığı Varlık Açıkları Karşılığı		-	-
H- Gelecek Yıllara Ait Gelirler Ve Gider Tahakkukları		134.836	36.848
1- Gelecek Yıllara Ait Gelirler		134.836	36.848
2- Gider Tahakkukları		-	-
3- Gelecek Yıllara Ait Diğer Gelirler Ve Gider Tahakkukları		-	-
I- Diğer Uzun Vadeli Yükümlülükler		-	-
1- Ertelenmiş Vergi Yükümlülüğü		-	-
2- Diğer Uzun Vadeli Yükümlülükler		-	-
IV- Uzun Vadeli Yükümlülükler Toplamı		7.374.023	6.227.189

ATRADIUS CREDIT INSURANCE N.V. TÜRKİYE / İSTANBUL ŞUBESİ
AYRINTILI BİLANÇO

TL

ÖZSERMAYE

V. ÖZSERMAYE	Dipnot	Bağımsız sınırlı denetimden geçmiş Cari Dönem (30/06/2011)	Bağımsız denetimden geçmiş Önceki Dönem (31/12/2010)
A- Ödenmiş Sermaye		13.800.000	13.800.000
1- (Nominal) Sermaye	Mad.1.1	13.800.000	13.800.000
2- Ödenmemiş Sermaye (-)		-	-
3- Sermaye Düzeltmesi Olumlu Farkları		-	-
4- Sermaye Düzeltmesi Olumsuz Farkları (-)		-	-
B- Sermaye Yedekleri			
1- Hisse Senedi İhraç Primleri		-	-
2- Hisse Senedi İptal Karları		-	-
3- Sermayeye Eklenecek Satış Karları		-	-
4- Yabancı Para Çevirim Farkları		-	-
5- Diğer Sermaye Yedekleri	Mad.2.13	-	-
C- Kar Yedekleri		30.621	48.926
1- Yasal Yedekler		-	-
2- Statü Yedekleri		-	-
3- Olağanüstü Yedekler		-	-
4- Özel Fonlar (Yedekler)		-	-
5- Finansal Varlıkların Değerlemesi		30.621	48.926
6- Diğer Kar Yedekleri		-	-
D- Geçmiş Yıllar Karları			
1- Geçmiş Yıllar Karları		-	-
E-Geçmiş Yıllar Zararları (-)		(5.637.170)	(5.261.740)
1- Geçmiş Yıllar Zararları		(5.637.170)	(5.261.740)
F-Dönem Net Karı		834.352	(375.430)
1- Dönem Net Karı		-	-
2- Dönem Net Zararı (-)		834.352	(375.430)
Özsermaye Toplamı		9.027.803	8.211.756
Yükümlülükler Toplamı (III+IV+V)		18.914.112	16.450.178

Ekteki dipnotlar bu finansal tablonun tamamlayıcısıdır.

ATRADIUS CREDIT INSURANCE N.V. TÜRKİYE / İSTANBUL ŞUBESİ
AYRINTILI GELİR TABLOSU

I-TEKNİK BÖLÜM	Dipnot	Bağımsız Sınırlı Denetimden Geçmiş	Bağımsız Sınırlı Denetimden Geçmemiş	Bağımsız Sınırlı Denetimden Geçmiş	Bağımsız Sınırlı Denetimden Geçmemiş
		Cari Dönem (01/01/2011-30/06/2011)	Cari Dönem (01/04/2011-30/06/2011)	Cari Dönem (01/01/2010-30/06/2010)	Cari Dönem (01/04/2010-30/06/2010)
A- Hayat Dışı Teknik Gelir		482.767	249.329	724.599	737.333
1- Kazanılmış Primler (Reasürör Payı Düşülmüş Olarak)		481.119	247.681	724.599	737.333
1.1- Yazılan Primler (Reasürör Payı Düşülmüş Olarak)	Mad.24	715.154	200.270	674.372	38.952
1.1.1- Brüt Yazılan Primler (+)		3.279.992	851.881	3.223.954	182.486
1.1.2- Reasüröre Devredilen Primler (-)		(2.564.838)	(651.612)	(2.549.582)	(143.534)
1.2- Kazanılmamış Primler Karşılığında Değişim (Reasürör Payı ve Devreden Kısım Düşülmüş Olarak)	Mad.4.1.2.4	(234.035)	47.412	(163.752)	220.094
1.2.1- Kazanılmamış Primler Karşılığı (-)		(1.100.396)	224.173	(784.583)	1.052.181
1.2.2- Kazanılmamış Primler Karşılığında Reasürör Payı (+)		866.361	(176.761)	620.831	(832.087)
1.3- Devam Eden Riskler Karşılığında Değişim (Reasürör Payı ve Devreden Kısım Düşülmüş Olarak)		-	-	213.979	478.287
1.3.1- Devam Eden Riskler Karşılığı (-)		-	-	-	-
1.3.2- Devam Eden Riskler Karşılığında Reasürör Payı (+)		-	-	-	-
2- Teknik Olmayan Bölümden Aktarılan Yatırım Gelirleri		-	-	-	-
3- Diğer Teknik Gelirler (Reasürör Payı Düşülmüş Olarak)		1.648	1.648	-	-
3.1- Brüt Diğer Teknik Gelirler (+)		1.648	1.648	-	-
3.2- Brüt Diğer Teknik Gelirlerde Reasürör Payı (-)		-	-	-	-
B- Hayat Dışı Teknik Gider(-)		(1.111.972)	(743.555)	(537.930)	184.702
1- Gerçekleşen Hasarlar (Reasürör Payı Düşülmüş Olarak)	Mad.4.1.2.3	(134.039)	(164.699)	128.741	202.970
1.1- Ödenen Hasarlar (Reasürör Payı Düşülmüş Olarak)		(4.568)	(3.756)	(39.114)	10.885
1.1.1- Brüt Ödenen Hasarlar (-)		(20.299)	(16.692)	(173.841)	48.379
1.1.2- Ödenen Hasarlarda Reasürör Payı (+)		15.731	12.936	134.727	(37.494)
1.2- Muallak Hasarlar Karşılığında Değişim (Reasürör Payı ve Devreden Kısım Düşülmüş Olarak) (+/-)		(129.471)	(160.942)	167.855	192.085
1.2.1- Muallak Hasarlar Karşılığı (-)		(575.428)	(715.300)	746.025	853.714
1.2.2- Muallak Hasarlar Karşılığında Reasürör Payı (+)		445.957	554.358	(578.170)	(661.629)
2- İkramiye ve İndirimler Karşılığında Değişim (Reasürör Payı ve Devreden Kısım Düşülmüş Olarak)		(87.568)	(83.667)	16.682	(3.061)
2.1- İkramiye ve İndirimler Karşılığı (-)		(186.423)	(179.061)	34.454	(7.151)
2.2- İkramiye ve İndirimler Karşılığında Reasürör Payı (+)		98.855	95.394	(17.772)	4.090
3- Diğer Teknik Karşılıklarda Değişim (Reasürör Payı ve Devreden Kısım Düşülmüş Olarak) (+/-)	Mad.4.1.2.4	(85.819)	(24.033)	22.682	(4.656)
4- Faaliyet Giderleri (-)	Mad.32	(804.546)	(471.156)	(706.035)	(10.551)
C- Teknik Bölüm Dengesi- Hayat Dışı (A - B)		(629.205)	(494.226)	186.669	922.035
D- Hayat Teknik Gelir		-	-	-	-
1- Kazanılmış Primler (Reasürör Payı Düşülmüş Olarak)		-	-	-	-
1.1- Yazılan Primler (Reasürör Payı Düşülmüş Olarak)		-	-	-	-
1.1.1- Brüt Yazılan Primler (+)		-	-	-	-
1.1.2- Reasüröre Devredilen Primler (-)		-	-	-	-
1.2- Kazanılmamış Primler Karşılığında Değişim (Reasürör Payı ve Devreden Kısım Düşülmüş Olarak)		-	-	-	-
1.2.1- Kazanılmamış Primler Karşılığı (-)		-	-	-	-
1.2.2- Kazanılmamış Primler Karşılığında Reasürör Payı (+)		-	-	-	-
1.3- Devam Eden Riskler Karşılığında Değişim (Reasürör Payı ve Devreden Kısım Düşülmüş Olarak)		-	-	-	-
1.3.1- Devam Eden Riskler Karşılığı (-)		-	-	-	-
1.3.2- Devam Eden Riskler Karşılığında Reasürör Payı (+)		-	-	-	-
2- Hayat Branşı Yatırım Geliri		-	-	-	-
3- Yatırımlardaki Gerçekleşmemiş Karlar		-	-	-	-
4- Diğer Teknik Gelirler (Reasürör Payı Düşülmüş Olarak)		-	-	-	-
E- Hayat Teknik Gider		-	-	-	-
1- Gerçekleşen Hasarlar (Reasürör Payı Düşülmüş Olarak)		-	-	-	-
1.1- Ödenen Tahminatlar (Reasürör Payı Düşülmüş Olarak)		-	-	-	-
1.1.1- Brüt Ödenen Tahminatlar (-)		-	-	-	-
1.1.2- Ödenen Tahminatlarda Reasürör Payı (+)		-	-	-	-
1.2- Muallak Tahminatlar Karşılığında Değişim (Reasürör Payı ve Devreden Kısım Düşülmüş Olarak)		-	-	-	-
1.2.1- Muallak Tahminatlar Karşılığı (-)		-	-	-	-
1.2.2- Muallak Hasarlar Karşılığında Reasürör Payı (+)		-	-	-	-
2- İkramiye ve İndirimler Karşılığında Değişim (Reasürör Payı ve Devreden Kısım Düşülmüş Olarak)		-	-	-	-
2.1- İkramiye ve İndirimler Karşılığı (-)		-	-	-	-
2.2- İkramiye ve İndirimler Karşılığında Reasürör Payı (+)		-	-	-	-
3- Hayat Matematik Karşılığında Değişim (Reasürör Payı ve Devreden Kısım Düşülmüş Olarak) (+/-)		-	-	-	-
3.1- Hayat Matematik Karşılığı (-)		-	-	-	-
3.2- Hayat Matematik Karşılığında Reasürör Payı (+)		-	-	-	-
4- Yatırım Riski Hayat Sigortası Poliçe Sahiplerine Ait Poliçeler İçin Ayrılan Karşılıklarda Değişim (Reasürör Payı ve Devreden Kısım Düşülmüş Olarak) (+/-)		-	-	-	-
4.1- Yatırım Riski Hayat Sigortası Poliçe Sahiplerine Ait Poliçeler İçin Ayrılan Karşılıklarda Değişim (Reasürör Payı ve Devreden Kısım Düşülmüş Olarak) (+/-)		-	-	-	-
4.2- Yatırım Riski Hayat Sigortası Poliçe Sahiplerine Ait Poliçeler İçin Ayrılan Karşılıklarda Reasürör		-	-	-	-
5- Diğer Teknik Karşılıklarda Değişim (Reasürör Payı ve Devreden Kısım Düşülmüş Olarak) (+/-)		-	-	-	-
6- Faaliyet Giderleri (-)		-	-	-	-
7- Yatırım Giderleri (-)		-	-	-	-
8- Yatırımlardaki Gerçekleşmemiş Zararlar (-)		-	-	-	-
9- Teknik Olmayan Bölüme Aktarılan Yatırım Gelirleri (-)		-	-	-	-
F- Teknik Bölüm Dengesi- Hayat (D - E)		-	-	-	-
G- Emeklilik Teknik Gelir		-	-	-	-
1- Fon İşletim Gelirleri		-	-	-	-
2- Yönetim Gideri Kesintisi		-	-	-	-
3- Giriş Aidatı Gelirleri		-	-	-	-
4- Ara Verme Halinde Yönetim Gideri Kesintisi		-	-	-	-
5- Özel Hizmet Gideri Kesintisi		-	-	-	-
6- Sermaye Tahsis Avansı Değer Artış Gelirleri		-	-	-	-
7- Diğer Teknik Gelirler		-	-	-	-
H- Emeklilik Teknik Gideri		-	-	-	-
1- Fon İşletim Giderleri (-)		-	-	-	-
2- Sermaye Tahsis Avansları Değer Azalış Giderleri(-)		-	-	-	-
3- Faaliyet Giderleri (-)		-	-	-	-
4- Diğer Teknik Giderler (-)		-	-	-	-
I- Teknik Bölüm Dengesi- Emeklilik (G - H)		-	-	-	-

ATRADIUS CREDIT INSURANCE N.V. TÜRKİYE / İSTANBUL ŞUBESİ
AYRINTILI GELİR TABLOSU

TL

II-TEKNİK OLMAYAN BÖLÜM	Dipnot	Bağımsız Sınırlı Denetimden Geçmiş	Bağımsız Sınırlı Denetimden Geçmemiş	Bağımsız Sınırlı Denetimden Geçmiş	Bağımsız Sınırlı Denetimden Geçmemiş
		Cari Dönem (01/01/2011-30/06/2011)	Cari Dönem (*01/04/2011-30/06/2011)	Cari Dönem (01/01/2010-30/06/2010)	Cari Dönem (*01/04/2010-30/06/2010)
C- Teknik Bölüm Dengesi- Hayat Dışı		(629.205)	(494.226)	186.669	922.035
F- Teknik Bölüm Dengesi- Hayat		-	-	-	-
I - Teknik Bölüm Dengesi- Emeklilik		-	-	-	-
J- Genel Teknik Bölüm Dengesi (C+F+I)		(629.205)	(494.226)	186.669	922.035
K- Yatırım Gelirleri		2.092.062	1.198.792	324.927	203.751
1- Finansal Yatırımlardan Elde Edilen Gelirler	Mad.26	-	-	313.721	313.721
2-Finansal Yatırımların Nakde Çevrilmesinden Elde Edilen Karlar		-	-	-	-
3- Finansal Yatırımların Değerlemesi	Mad.26	967.708	667.984	-	(109.970)
4- Kambiyo Karları	Mad.36	1.124.354	530.808	11.206	-
5- İştiraklerden Gelirler		-	-	-	-
6- Bağlı Ortaklıklar ve Müşterek Yönetime Tabi Teşebbüslerden Gelirler		-	-	-	-
7- Arazi, Arsa ile Binalardan Elde Edilen Gelirler		-	-	-	-
8- Türev Ürünlerden Elde Edilen Gelirler		-	-	-	-
9- Diğer Yatırımlar		-	-	-	-
10- Hayat Teknik Bölümünden Aktarılan Yatırım Gelirleri		-	-	-	-
L- Yatırım Giderleri (-)		(602.499)	(353.478)	(1.347.517)	(632.681)
1- Yatırım Yönetim Giderleri – Faiz Dahil (-)		-	-	-	-
2- Yatırımların Değer Azalışları (-)	Mad.26	-	-	(454.190)	(222.319)
3- Yatırımların Nakte Çevrilmesi Sonucunda Oluşan Zararlar (-)		-	-	-	-
4- Hayat Dışı Teknik Bölümüne Aktarılan Yatırım Gelirleri (-)		-	-	-	-
5- Türev Ürünler Sonucunda Oluşan Zararlar (-)		-	-	-	-
6- Kambiyo Zararları (-)	Mad.36	(593.895)	(349.176)	(878.423)	(401.754)
7- Amortisman Giderleri (-)	Mad.6	(8.604)	(4.302)	(14.904)	(8.608)
8- Diğer Yatırım Giderleri (-)		-	-	-	-
M- Diğer Faaliyetlerden ve Olağandışı Faaliyetlerden Gelir ve Karlar ile Gider ve Zararlar (+/-)		(26.006)	(28.308)	(56.866)	(72.833)
1- Karşılıklar Hesabı (+/-)		(12.289)	(8.617)	-	-
2- Reeskont Hesabı (+/-)		9.542	10.136	5.582	48.762
3- Özellikli Sigortalar Hesabı (+/-)		-	-	-	-
4- Enflasyon Düzeltmesi Hesabı (+/-)		-	-	-	-
5- Ertelenmiş Vergi Varlığı Hesabı (+/-)	Mad.35	35.227	35.227	-	-
6- Ertelenmiş Vergi Yükümlülüğü Gideri (-)		-	(13.990)	(53.333)	(103.606)
7- Diğer Gelir ve Karlar		5.304	(1.648)	7.660	(3.364)
8- Diğer Gider ve Zararlar (-)		(63.790)	(49.415)	(16.775)	(14.625)
9- Önceki Yıl Gelir ve Karları		-	-	-	-
10- Önceki Yıl Gider ve Zararları(-)		-	-	-	-
N- Dönem Net Karı veya Zararı		834.352	322.781	(892.787)	420.272
1- Dönem Karı Ve Zararı		834.352	322.781	(892.787)	420.272
2- Dönem Karı Vergi ve Diğer Yasal Yükümlülük Karşılıkları(-)	Mad.35	-	-	-	-
3- Dönem Net Kar veya Zararı		834.352	322.781	(892.787)	420.272
4- Enflasyon Düzeltme Hesabı		-	-	-	-

Ekteki dipnotlar bu finansal tabloların tamamlayıcısıdır.

ATRADIUS CREDIT INSURANCE N.V. TÜRKİYE / İSTANBUL ŞUBESİ
 AYRINTILI ÖZSERMAYE DEĞİŞİM TABLOSU (TL)
 (Bağımsız Sınırlı Denetimden Geçmiş)

ÖNCEKİ DÖNEM	Sermaye	İşletiminin kendi hisse senetleri (-)	Varlıklarda Değer Artışı	Öz sermaye Enflasyon Düzeltmesi Farkları	Yabancı Para Çevrim Farkları	Yasal Yedekler	Statü Yedekleri	Diğer Yedekler ve dağıtılmamış karlar	Net Dönem Karı (veya zarar)	Geçmiş Yıllar Karları / Zararları	Toplam
I - Önceki Dönem Sonu Bakiyesi (31/12/2009)	10.500.000	-	78.264	-	-	-	-	3.500.000	(2.344.546)	(2.917.194)	8.616.524
A- Sermaye artırım (A1 + A2)	3.500.000	-	-	-	-	-	-	(3.500.000)	-	-	-
I- Nakit	-	-	-	-	-	-	-	-	-	-	-
2- İy kaynaklardan	3.500.000	-	-	-	-	-	-	(3.500.000)	-	-	-
B- İşletiminin aldığı kendi hisse senetleri	-	-	-	-	-	-	-	-	-	-	-
C- Gelir tablosunda yer almayan kazanç ve kayıplar	-	-	-	-	-	-	-	-	-	-	-
D- Varlıklarda Değer Artışı	-	-	13.064	-	-	-	-	-	-	-	13.064
E- Yabancı para çevrim farkları	-	-	-	-	-	-	-	-	-	-	-
F- Diğer kazanç ve kayıplar	-	-	-	-	-	-	-	-	-	-	-
G- Enflasyon düzeltme farkları	-	-	-	-	-	-	-	-	-	-	-
H- Dönem net kar (veya zarar)	-	-	-	-	-	-	-	-	(892.787)	-	(892.787)
I- Dağıtılan Temettü	-	-	-	-	-	-	-	-	-	-	-
J- Yedeklere Transfer	-	-	-	-	-	-	-	-	2.344.546	(2.344.546)	-
IV- Dönem Sonu Bakiyesi (30/06/2010) (I+ A+B+C+D+E+F+G+H+I+J)	13.800.000	-	91.328	-	-	-	-	-	(892.787)	(5.261.740)	7.736.801

CARI DÖNEM	Sermaye	İşletiminin kendi hisse senetleri (-)	Varlıklarda Değer Artışı	Öz sermaye Enflasyon Düzeltmesi Farkları	Yabancı Para Çevrim Farkları	Yasal Yedekler	Statü Yedekleri	Diğer Yedekler ve dağıtılmamış karlar	Net Dönem Karı (veya zarar)	Geçmiş Yıllar Karları / Zararları	Toplam
I - Önceki Dönem Sonu Bakiyesi (31/12/2010)	13.800.000	-	48.926	-	-	-	-	-	(375.430)	(5.261.740)	8.211.756
II - Muhasebe politikasında değişiklikler	-	-	-	-	-	-	-	-	-	-	-
III - Yeni Bakiye (I + II) (01/01/2011)	13.800.000	-	48.926	-	-	-	-	-	(375.430)	(5.261.740)	8.211.756
A- Sermaye artırım (A1 + A2)	-	-	-	-	-	-	-	-	-	-	-
I- Nakit	-	-	-	-	-	-	-	-	-	-	-
2- İy kaynaklardan	-	-	-	-	-	-	-	-	-	-	-
B- İşletiminin aldığı kendi hisse senetleri	-	-	-	-	-	-	-	-	-	-	-
C- Gelir tablosunda yer almayan kazanç ve kayıplar	-	-	-	-	-	-	-	-	-	-	-
D- Varlıklarda Değer Artışı	-	-	(18.305)	-	-	-	-	-	-	-	(18.305)
E- Yabancı para çevrim farkları	-	-	-	-	-	-	-	-	-	-	-
F- Diğer kazanç ve kayıplar	-	-	-	-	-	-	-	-	-	-	-
G- Enflasyon düzeltme farkları	-	-	-	-	-	-	-	-	-	-	-
H- Dönem net kar (veya zarar)	-	-	-	-	-	-	-	-	834.352	-	834.352
I- Dağıtılan Temettü	-	-	-	-	-	-	-	-	-	-	-
J- Yedeklere Transfer	-	-	-	-	-	-	-	-	375.430	(375.430)	-
IV- Dönem Sonu Bakiyesi (30/06/2011) (III+ A+B+C+D+E+F+G+H+I+J)	13.800.000	-	30.621	-	-	-	-	-	834.352	(5.637.170)	9.027.803

ATRADIUS CREDIT INSURANCE N.V. TÜRKİYE / İSTANBUL ŞUBESİ
NAKİT AKIM TABLOSU (TL)

	Dipnot	Bağımsız Sınırlı Denetimden Geçmiş Cari Dönem (01/01 – 30/06/2011)	Bağımsız Sınırlı Denetimden Geçmiş Önceki Dönem (01/01 – 30/06/2010)
A. ESAS FAALİYETLERDEN KAYNAKLANAN NAKİT AKIMLARI			
1. Sigortacılık faaliyetlerinden elde edilen nakit girişleri		(212.712)	1.641.588
2. Reasürans faaliyetlerinden elde edilen nakit girişleri		-	-
3. Emeklilik faaliyetlerinden elde edilen nakit girişleri		-	-
4. Sigortacılık faaliyetleri nedeniyle yapılan nakit çıkışı (-)		(1.432.943)	(1.422.783)
5. Reasürans faaliyetleri nedeniyle nakit çıkışı (-)		-	-
6. Emeklilik faaliyetleri nedeniyle nakit çıkışı (-)		-	-
7. Esas faaliyetler sonucu oluşan nakit (A1+A2+A3-A4-A5-A6)		(1.645.655)	218.805
8. Faiz ödemeleri (-)		-	-
9. Gelir vergisi ödemeleri (-)		-	-
10. Diğer nakit girişleri		2.013.387	783.634
11. Diğer nakit çıkışları (-)		(828.463)	(644.703)
12. Esas faaliyetlerden kaynaklanan net nakit		(460.731)	357.736
B. YATIRIM FAALİYETLERİNDEN KAYNAKLANAN NAKİT AKIMLARI			
1. Maddi varlıkların satışı	Mad. 6	-	-
2. Maddi varlıkların iktisabı (-)	Mad. 6	-	-
3. Mali varlık iktisabı (-)		(1.200.060)	1.249.425
4. Mali varlıkların satışı		-	-
5. Alınan faizler		1.985.499	(365.247)
6. Alınan temettümler		-	-
7. Diğer nakit girişleri		1.124.354	11.206
8. Diğer nakit çıkışları (-)		(517.682)	(1.222.810)
9. Yatırım faaliyetlerinden kaynaklanan net nakit		1.392.111	(327.426)
C. FİNANSMAN FAALİYETLERİNDEN KAYNAKLANAN NAKİT AKIMLARI			
1. Hisse senedi ihraç		-	-
2. Kredilerle ilgili nakit girişleri		-	-
3. Finansal kiralama borçları ödemeleri (-)		-	-
4. Ödenen temettümler (-)		-	-
5. Diğer nakit girişleri		-	-
6. Diğer nakit çıkışları (-)		-	-
7. Finansman faaliyetlerinden kaynaklanan net nakit		-	-
D. KUR FARKLARININ NAKİT VE NAKİT BENZERLERİNE OLAN ETKİSİ			
E. Nakit ve nakit benzerlerinde meydana gelen net artış (A12+B9+C7+D)		931.380	30.310
F. Dönem başındaki nakit ve nakit benzerleri mevcudu		5.427.761	4.854.238
G. Dönem sonundaki nakit ve nakit benzerleri mevcudu (E+F)	Mad. 14	6.359.141	4.884.548

Ekteki dipnotlar bu finansal tabloların tamamlayıcısıdır.

ATRADIUS CREDIT INSURANCE N.V. TÜRKİYE / İSTANBUL ŞUBESİ

30 HAZİRAN 2011 TARİHİNDE SONA EREN DÖNEME AİT

FİNANSAL TABLOLARA İLİŞKİN DİPNOTLAR

(Aksi belirtilmedikçe tüm tutarlar Türk Lirası (TL) olarak gösterilmiştir)

1. Genel Bilgiler

1.1 Ana şirketin adı ve grubun son sahibi

Şirket'in ana hissedarı, Şirket'in çıkarılmış sermayesinin % 100'üne sahip Atradius Credit Insurance N.V. Hollanda'dır.

Şirket'in 30 Haziran 2011 tarihindeki nominal sermayesinin dağılımı dipnot 2.13'te verilmiştir.

1.2 Kuruluşun ikametgahı ve yasal yapısı, şirket olarak oluştuğu ülke ve kayıtlı büronun adresi (veya eğer kayıtlı büronun olduğu yerden farklıysa, faaliyetin sürdürüldüğü esas yer)

Şirket, Büyükdere Cad. Maya Akar Center No:100/102 Kat: 23 Şişli İstanbul adresinde faaliyet göstermekte olup, Hollanda'da merkezi bulunan Atradius Credit Insurance N.V. Türkiye İstanbul Şubesi ("Şirket") olarak, 6785 No'lu ve 11 Nisan 2007 tarihli kararlar, Ticaret Siciline kaydolarak, şube olarak kurulmuştur. 2007 yılının Ağustos ayında T.C. Başbakanlık Hazine Müsteşarlığı'ndan ("Hazine Müsteşarlığı") alınan ruhsat ile kredi sigortası branşında faaliyet göstermeye başlamıştır.

1.3 İşletmenin fiili faaliyet konusu

Şirket'in başlıca kuruluş amacı, kredi sigortacılığı branşında faaliyet göstermektir. Şirket, ana sözleşmesi gereği yurtiçinde ve yurtdışında yapılmasında yasal olarak sakınca bulunmayan kredi sigortası ürünlerini sunabilir.

1.4 Kuruluşun faaliyetlerinin ve esas çalışma alanlarının niteliklerinin açıklaması

Şirket, kredi sigortacılığı konusunda faaliyette bulunmakta olup, faaliyet konularının esaslarını, 5684 sayılı Sigortacılık Kanunu ve yürürlükte olan diğer mevzuatta belirtilen esas ve usuller çerçevesinde belirlenmektedir.

1.5 Kategorileri itibarıyla dönem içinde çalışan personelin sayısı

	30 Haziran 2011 Adet	31 Aralık 2010 Adet
Üst düzey yönetici	1	1
Pazarlama ve satış elemanı	3	3
Diğer	4	4
Toplam	8	8

1.6 Üst düzey yöneticilere sağlanan ücret ve benzeri menfaatler:

Üst yöneticilere cari dönemde sağlanan ücret ve benzeri menfaatlerin 1 Ocak - 30 Haziran 2011 itibarıyla tutarı: 184.137 TL'dir. (1 Ocak - 30 Haziran 2010 itibarıyla tutarı 164.657 TL'dir.)

ATRADIUS CREDIT INSURANCE N.V. TÜRKİYE / İSTANBUL ŞUBESİ

30 HAZİRAN 2011 TARİHİNDE SONA EREN DÖNEME AİT

FİNANSAL TABLOLARA İLİŞKİN DİPNOTLAR

(Aksi belirtilmedikçe tüm tutarlar Türk Lirası (TL) olarak gösterilmiştir)

1. Genel Bilgiler (Devamı)

1.7 Finansal tablolarda; yatırım gelirlerinin ve faaliyet giderlerinin (personel, yönetim, araştırma geliştirme, pazarlama ve satış, dışarıdan sağlanan fayda ve hizmetler ile diğer faaliyet giderleri) dağıtımında kullanılan anahtarlar

Teknik bölüme ilişkin personel, yönetim, araştırma ve geliştirme, pazarlama ve satış, dışarıdan sağlanan fayda ve hizmet giderleri ile diğer faaliyet giderlerinin Hazine Müsteşarlığı tarafından yayınlanan 4 Ocak 2008 tarihli "Sigortacılık Tek Düzen Hesap Planı Çerçevesinde Hazırlanmakta Olan Finansal Tablolarda Kullanılan Anahtarların Usul ve Esaslarına İlişkin Genelge" kapsamında hayat dışı, hayat ve emeklilik branşları arasında dağıtılması gerekmektedir. Şirketin sadece hayat dışı faaliyetleri olduğundan böyle bir dağıtım yapılmamıştır.

1.8 Finansal tabloların tek bir şirketi mi yoksa şirketler grubunu mu içerdiği

Finansal tablolar yalnızca Atradius Credit Insurance N.V. Türkiye / İstanbul şubesi hakkındaki mali bilgileri içermektedir.

1.9 Raporlayan işletmenin adı veya diğer kimlik bilgileri ve bu bilgide önceki bilanço tarihinden beri olan değişiklikler

Şirket'in Ticari Ünvanı:	Atradius Credit Insurance N.V. Türkiye / İstanbul Şubesi
Şirket'in Genel Müdürlüğü'nün Adresi :	Büyükdere Caddesi No:100/102 Maya Akar Center Kat: 23 Şişli / İstanbul
Şirket'in elektronik site adresi:	www.atradius.com.tr
Şirket'in elektronik posta adresi:	CustomerService.Tr@atradius.com
Telefon	0 212 272 70 11

Önceki bilanço tarihinden itibaren kimlik bilgilerinde herhangi bir değişiklik olmamıştır.

1.10 Bilanço Tarihinden Sonraki Olaylar

Bilanço tarihinden sonraki olaylar; kara ilişkin herhangi bir duyuru veya diğer seçilmiş finansal bilgilerin kamuya açıklanmasından sonra ortaya çıkmış olsalar bile, bilanço tarihi ile bilançonun yayımı için yetkilendirilme tarihi arasındaki tüm olayları kapsar.

Şirket, bilanço tarihinden sonraki düzeltme gerektiren olayların ortaya çıkması durumunda, finansal tablolara alınan tutarları bu yeni duruma uygun şekilde düzeltir.

ATRADIUS CREDIT INSURANCE N.V. TÜRKİYE / İSTANBUL ŞUBESİ

30 HAZİRAN 2011 TARİHİNDE SONA EREN DÖNEME AİT

FINANSAL TABLOLARA İLİŞKİN DİPNOTLAR

(Aksi belirtilmedikçe tüm tutarlar Türk Lirası (TL) olarak gösterilmiştir)

2. Önemli Muhasebe Politikalarının Özeti

2.1 Hazırlık Esasları

2.1.1 Finansal tabloların düzenlenmesinde kullanılan temeller ve kullanılan özel muhasebe politikalarıyla ilgili bilgiler

Uygulanan Muhasebe İlkeleri

Şirket, finansal tablolarını Hazine Müsteşarlığı'nın Sigorta ve Reasürans ile Emeklilik Şirketleri için öngördüğü esaslara göre hazırlamaktadır.

Sigorta ve Reasürans Şirketleri ile Emeklilik Şirketlerinin Finansal Raporlamaları Hakkında Yönetmelik, 14 Temmuz 2007 tarihli 26852 sayılı Resmi Gazete'de yayımlanarak 1 Ocak 2008 tarihinde yürürlüğe girmiştir.

Söz konusu yönetmeliğin 4. maddesinin birinci fıkrası “Şirket faaliyetlerinin 2. fıkra da belirtilen konularda Müsteşarlıkça çıkarılacak tebliğler hariç olmak üzere bu Yönetmelik ile TMSK'nın finansal tabloların hazırlanma ve sunulma esaslarına ilişkin mevzuat hükümleri çerçevesinde muhasebeleştirilmesi esastır” hükmünü amirdir.

Bu kapsamda, bahse konu yönetmeliğin 4. maddesinin 2. fıkrasına ilişkin 18 Şubat 2008 tarih ve 2008/9 sayılı sektör duyurusuna göre, TMSK'nın “Sigorta Sözleşmelerine” ilişkin 4 numaralı standardı 31 Aralık 2005 tarihinden sonra başlayan hesap dönemleri için geçerli olmak üzere, 25 Mart 2006 tarihinde yürürlüğe girmiş olmakla birlikte Uluslararası Muhasebe Standartları Kurulu'nun sigorta sözleşmelerine ilişkin projesinin ikinci bölümü henüz tamamlanmadığı için TFRS 4 bu aşamada uygulanmamaktadır. Bu kapsamda, 7 Ağustos 2007 tarih ve 26606 sayılı Resmi Gazete'de yayımlanarak 1 Ocak 2008 tarihinden itibaren yürürlüğe giren “Sigorta ve Reasürans ile Emeklilik Şirketleri'nin Teknik Karşılıklarına ve Bu Karşılıkların Yatırılacağı Varlıklara İlişkin Yönetmelik” ve Hazine Müsteşarlığı'nın konuyla ilgili yayınladığı diğer yönetmelik, genelge ve sektör duyuruları çerçevesinde uygulanan muhasebe politikaları ileriki bölümlerde her biri kendi başlığı altında özetlenmiştir.

Cari dönem finansal tabloların sunumu ile uygunluk sağlanması açısından karşılaştırmalı bilgiler gerekli görüldüğünde yeniden sınıflandırılır.

2.1.2 Finansal Tabloların Anlaşılması İçin Uygun Olan Diğer Muhasebe Politikaları

a. Teknik Karşılıklar

Finansal tablolarda teknik sigorta hesapları arasında yer alan kazanılmamış primler karşılığı, muallak hasar karşılıkları ve bu karşılıkların reasürör payları 14 Haziran 2007 tarihi itibarıyla yürürlüğe girmiş bulunan 5684 Sayılı Sigortacılık Kanunu ve 28 Temmuz 2010 tarihli 27655 sayılı Resmi Gazete'de yayımlanan “Sigorta ve Reasürans ile Emeklilik Şirketlerinin Teknik Karşılıklarına ve Bu Karşılıkların Yatırılacağı Varlıklara İlişkin Yönetmelik” hükümlerine uygun olarak aşağıda belirtilen esaslara göre kayıtlara intikal ettirilmiştir.

ATRADIUS CREDIT INSURANCE N.V. TÜRKİYE / İSTANBUL ŞUBESİ

30 HAZİRAN 2011 TARİHİNDE SONA EREN DÖNEME AİT

FİNANSAL TABLOLARA İLİŞKİN DİPNOTLAR

(Aksi belirtilmedikçe tüm tutarlar Türk Lirası (TL) olarak gösterilmiştir)

2. Önemli Muhasebe Politikalarının Özeti (Devamı)

2.1 Hazırlık Esasları (Devamı)

2.1.2 Finansal Tabloların Anlaşılması İçin Uygun Olan Diğer Muhasebe Politikaları (devamı)

a. Teknik Karşılıklar (devamı)

Kazanılmamış primler karşılığı:

Kazanılmamış primler karşılığı, yürürlükte bulunan sigorta sözleşmeleri için tahakkuk etmiş primlerin herhangi bir komisyon veya diğer bir indirim yapılmaksızın brüt olarak gün esasına göre ertesi hesap dönemi veya hesap dönemlerine sarkan kısmından oluşmaktadır.

Kazanılmamış primler karşılığının hesaplanması sırasında, sigorta teminatının başladığı gün ile bitiş günü yarım gün olarak dikkate alınmakta ve buna göre hesaplama yapılmaktadır.

Üretime bağlı olarak tahakkukunun yapılması kaydıyla aracılara ödenen komisyonlar, reasüröre devredilen primler nedeniyle alınan komisyonlar, bölüşmesiz reasürans anlaşmaları için ödenen tutarlar ile tarifelerin gelecek dönem veya dönemlere isabet eden kısmı ertelenmiş gelirler ve ertelenmiş giderler hesapları ile diğer ilgili hesaplar altında muhasebeleştirilmektedir.

Devam eden riskler karşılığı:

Sigorta ve Reasürans ile Emeklilik Şirketlerinin Teknik Karşılıklarına ve Bu Karşılıkların Yatırılacağı Varlıklara İlişkin Yönetmelik uyarınca; şirketlerin yürürlükte bulunan sigorta sözleşmeleri dolayısıyla ortaya çıkabilecek tazminatların ilgili sözleşmeler için ayrılmış kazanılmamış primler karşılığında fazla olma ihtimaline karşı, her hesap dönemi itibarıyla, son 12 ayı kapsayacak şekilde yeterlilik testi yapmak zorunda olduğu belirtilmiştir.

Konuya ilişkin 28 Temmuz 2010 tarih ve 27655 sayılı Resmi Gazete’de yayımlanan yönetmelikte, söz konusu yeterlilik testi yapılırken, net kazanılmamış primler karşılığının beklenen net hasar prim oranı ile çarpılması gerektiği, beklenen net hasar prim oranının gerçekleşmiş hasarların (muallak tazminatlar (net) + ödenen tazminatlar (net) - devreden muallak tazminatlar (net)) kazanılmış prime (yazılan primler (net) + devreden kazanılmamış primler karşılığı (net)- kazanılmamış primler karşılığı (net)) bölünmesi suretiyle bulunacağı belirtilmiştir. Müsteşarlıkça belirlenecek branşlar için beklenen hasar prim oranının % 95’in üzerinde olması halinde, % 95’i aşan oranın net kazanılmamış primler karşılığı ile çarpılması sonucunda bulunan tutar net devam eden riskler karşılığı, %95’i aşan oranın brüt kazanılmamış primler karşılığı ile çarpılması sonucunda bulunan tutar brüt devam eden riskler karşılığı olarak finansal tablolarda yer alması gerektiği ifade edilmiştir. Brüt tutar ile net tutar arasındaki fark ise reasürör payı olarak dikkate alınır.

Bilanço tarihi itibarıyla, Şirket’in devam eden riskler karşılığı hesaplaması yapılmış olup, bu hesaplamaya göre herhangi bir karşılık yükümlülüğü çıkmamıştır.

ATRADIUS CREDIT INSURANCE N.V. TÜRKİYE / İSTANBUL ŞUBESİ

30 HAZİRAN 2011 TARİHİNDE SONA EREN DÖNEME AİT

FİNANSAL TABLOLARA İLİŞKİN DİPNOTLAR

(Aksi belirtilmedikçe tüm tutarlar Türk Lirası (TL) olarak gösterilmiştir)

2. Önemli Muhasebe Politikalarının Özeti (Devamı)

2.1 Hazırlık Esasları (Devamı)

2.1.2 Finansal Tabloların Anlaşılması İçin Uygun Olan Diğer Muhasebe Politikaları (Devamı)

a. Teknik Karşılıklar (Devamı)

Muallak hasar ve tazminat karşılığı:

Şirket, tahakkuk etmiş ve hesaben tespit edilmiş ancak daha önceki hesap dönemlerinde veya cari hesap döneminde fiilen ödenmemiş tazminat bedelleri veya bu bedel hesaplanmamış ise tahmini bedelleri ile gerçekleşmiş ancak rapor edilmemiş tazminat bedelleri için muallak tazminat karşılığı ayırmaktadır. Tahakkuk etmiş ve hesaben tespit edilmiş muallak tazminat karşılığının hesaplanması sırasında; hesaplanmış veya tahmin edilmiş eksper, bilirkişi, danışman, dava ve haberleşme giderleri de dahil olmak üzere tazminat dosyalarının tekemmülü için gerekli tüm gider payları dikkate alınmaktadır ve ilgili hesaplamalarda rücu, sovtaj ve benzeri gelir kalemleri tenzil edilememektedir.

Halefiyet hakkının kazanılmış olması şartı ile uygulama esasları Müsteşarlıkça belirlenecek olan tahakkuk etmiş rücu, sovtaj ve benzeri gelir kalemleri bilançonun aktif tarafındaki ilgili alacak hesabının altında gösterilerek dönem geliri ile ilişkisi kurulmaktadır.

Gerçekleşmiş ancak rapor edilmemiş tazminat bedellerinin test edilebilmesi için ayrı bir hesaplama yapılmaktadır. Bu hesaplama sırasında hesap dönemi sonu rakamları son 12 ayı kapsayacak şekilde brüt olarak dikkate alınmakta, bu tarihlerden önce meydana gelmiş ancak bu tarihlerden sonra ihbar edilmiş tazminatlar, gerçekleşmiş ancak rapor edilmemiş tazminat bedelleri olarak kabul edilmektedir. Gerçekleşmiş ancak rapor edilmemiş tazminat bedellerinin hesaplanması sırasında, sigorta ve reasürans şirketlerinin bu bedellerle ilgili olarak son 5 veya daha fazla yıllarda; bu tarihlerden önce meydana gelmiş ancak sonrasında rapor edilmiş tazminatların, bunlara ilişkin rücu, sovtaj ve benzeri gelir tahsilatlarının tenzil edilmesinden sonra kalan tutarlarının, söz konusu yıllara ilişkin prim üretimlerine bölünmesi suretiyle bulunan ağırlıklı ortalama dikkate alınmaktadır. Cari hesap dönemi için gerçekleşmiş ancak rapor edilmemiş tazminat bedeli, yukarıda belirtilen şekilde hesaplanmış olan ağırlıklı ortalama ile cari hesap döneminden önceki 12 aylık toplam brüt prim üretiminin çarpılması suretiyle bulunmaktadır. Bu test yapılırken, gerçekleşmiş ancak rapor edilmemiş tazminat bedellerinin prim üzerinden ve tüm branşlar bazında hesaplanması gerekmektedir. Test sonucunda bulunan tutar ile aktüeryal zincirleme merdiven methodu ile bulunan tutar branşların toplamı itibarıyla kıyaslanır ve hangi tutar daha büyük ise bu yöntemin her bir branşına ilişkin tutarları gerçekleşmiş ancak rapor edilmemiş tutar olarak finansal tablolara yansıtılır.

Yeni faaliyete başlanılan branşlar ile hasar adedi yetersizliği ile ilgili olarak aktüerler tarafından belirlenmiş muallak tazminat karşılıklarının yeterliliğinin ölçülmesi amacıyla, şirketler her hesap yılı sonunda branşlar itibarıyla brüt tutarlar üzerinden muallak tazminat karşılığı yeterlilik tablosunu Müsteşarlıkça belirlenen formatta zorundadır.

ATRADIUS CREDIT INSURANCE N.V. TÜRKİYE / İSTANBUL ŞUBESİ

30 HAZİRAN 2011 TARİHİNDE SONA EREN DÖNEME AİT

FİNANSAL TABLOLARA İLİŞKİN DİPNOTLAR

(Aksi belirtilmedikçe tüm tutarlar Türk Lirası (TL) olarak gösterilmiştir)

2. Önemli Muhasebe Politikalarının Özeti (Devamı)

2.1 Hazırlık Esasları (Devamı)

2.1.2 Finansal Tabloların Anlaşılması İçin Uygun Olan Diğer Muhasebe Politikaları (Devamı)

b. Teknik Karşılıklar (Devamı)

Muallak hasar ve tazminat karşılığı (devamı):

20 Eylül 2010 tarihi itibarıyla Hazine Müsteşarlığı tarafından 2010/12 sayılı “Aktüeryal Zincirleme Merdiven Metoduna İlişkin Genelge” yayımlanmıştır.

1. Öncelikle şirketler tarafından aktüeryal zincirleme merdiven metodunun uygulanmasında 5 farklı yöntem kullanılacaktır; Standart Zincir, Hasar/Prim, Cape Cod, Frekans/Şiddet ve Munich Zinciri. Şirketler her branş için kullanacakları nihai yöntemi belirleyecek ve söz konusu yöntemi 3 yıl boyunca değiştirmeyeceklerdir.
2. Şirketlerin büyük hasar olarak nitelendirilen uç hasarların ayrı bir tabloda/dosyada istatistiki yöntemlerle (Box Plot) elimine edilmeleri mümkündür.
3. Tenzil edilecek rücu ve sovtaj tutarlarının tahsil edilmiş tutarlar üzerinden hesaplanması gerekmektedir. Söz konusu tutarlar hesaplanırken yalnızca hesaplamaya konu süre içinde tazminat ödemesi yapılan rücu ve sovtaj tahsilatlarının dikkate alınması ve tabloda tahsil edildiği dönem ile ilişkilendirilmesi gerekmektedir.
4. Aktüeryal Zincirleme Merdiven Metodu hesaplamaları brüt tutarlar üzerinden yapılacak ve şirketin yürürlükte bulunan veya ilgili reasürans anlaşmalarına bağlı olarak net rakamlara ulaşılacaktır.
5. Şirketlerin yeni Aktüeryal Zincirleme Merdiven Metodu hesaplamasına uyum sağlamalarını teminen ilgili Yönetmelikle kademeli bir geçiş öngörülmektedir. Bu çerçevede tablodan çıkan sonucun 2010 yılı için en az %80'inin, 2011 yılı için en az %90'ının kullanılması mümkündür.

Dengeleme karşılığı:

28 Temmuz 2010 tarih ve 27655 sayılı Resmi Gazete’de yayımlanan Sigorta ve Reasürans ile Emeklilik Şirketlerinin Teknik Karşılıklarına ve Bu Karşılıkların Yatırılacağı Varlıklara İlişkin Yönetmelik’in 9. maddesinde şirketlerin takip eden hesap dönemlerinde meydana gelebilecek tazminat oranlarındaki dalgalanmaları dengelemek ve katastrofik riskleri karşılamak üzere kredi ve deprem teminatları için dengeleme karşılığı ayıracağı ifade edilmiştir. Ayrıca dengeleme karşılığının her bir yıla tekabül eden deprem ve kredi net primlerinin %12’si oranında hesaplanacağı, net primin hesaplanmasında, bölüşmesiz reasürans anlaşmaları için ödenen tutarların devredilen prim olarak telakki edileceği ve karşılık ayrılmasına son beş finansal yılda yazılan net primlerin en yüksek tutarının %150’sine ulaşıncaya kadar devam edileceği belirtilmiştir. Beşinci yılın geçmesini müteakiben prim üretimi rakamına bağlı olarak karşılık rakamının bir önceki yılki bilançoda yer alan karşılık tutarına göre daha düşük çıkması durumunda aradaki fark özsermaye altında diğer kar yedekleri içerisinde gösterilebilecektir.

ATRADIUS CREDIT INSURANCE N.V. TÜRKİYE / İSTANBUL ŞUBESİ

30 HAZİRAN 2011 TARİHİNDE SONA EREN DÖNEME AİT

FİNANSAL TABLOLARA İLİŞKİN DİPNOTLAR

(Aksi belirtilmedikçe tüm tutarlar Türk Lirası (TL) olarak gösterilmiştir)

2. Önemli Muhasebe Politikalarının Özeti (Devamı)

2.1 Hazırlık Esasları (Devamı)

2.1.2 Finansal Tabloların Anlaşılması İçin Uygun Olan Diğer Muhasebe Politikaları (Devamı)

a. Teknik Karşılıklar (Devamı)

Dengeleme karşılığı (devamı):

Özsermayeye aktarılan bu tutar yedek olarak tutulabileceği gibi sermaye artırımına konu olabilir veya tazminat ödemelerinde kullanılabilir. Deprem meydana gelmesi veya kredi branşında ilgili finansal yılda teknik zarar gerçekleşmesi durumunda, kredi ve deprem teminatları için ayrılan karşılıklar tazminat ödemelerinde kullanılabilir, hasarın meydana gelmesi durumunda, reasüröre isabet eden miktarlar ile sözleşmede belirtilen muafiyet limitinin altında kalan miktarlar dengeleme karşılıklarından indirilemeyecektir.

b. Rücu Gelir Tahakkukları

20 Eylül 2010 tarihi itibarıyla Hazine Müsteşarlığı tarafından 2010/13 sayılı "Rücu ve Sovtaj Gelirlerine İlişkin Genelge" yayımlanmıştır.

1. Tahakkuk etmiş ve hesaben tespit edilmiş muallak tazminat karşılığına ilişkin hesaplamalarda (dosya muallaklarında) tahakkuk etmiş veya tahsil edilmiş rücu, sovtaj ve benzeri gelir kalemleri tenzil edilemeyecek; tahakkuk etmiş rücu, sovtaj ve benzeri gelir kalemleri bilançonun aktif tarafındaki ilgili alacak hesabı altında ve gelir tablosunda aşağıda detaylı verildiği şekilde muhasebeleştirilebilecektir.
2. Rücu ve sovtaj alacağının veya gelirinin tahakkukunun yapılabilmesi için, halefiyet hakkının kazanılması, tutarın kesin olarak tespit edilmesi ve dönem sonu itibarıyla tahsil edilmemiş olması gerekmektedir.
3. Sigorta şirketlerinden ibraname temin edilmesine gerek olmaksızın, sigorta şirketlerinin tazminat ödemesini gerçekleştirerek sigortalılarından ibraname almış olmaları ve karşı sigorta şirketine ya da 3. şahıslara bildirim yapılması kaydıyla, borçlu sigorta şirketinin teminat limitine kadar olan rücu alacakları tahakkuk ettirilebilecektir. Ancak, söz konusu tutarın tazminat ödemesini takip eden altı ay içerisinde karşı sigorta şirketinden veya dört ay içerisinde 3. şahıslardan tahsil edilememesi durumunda alacak karşılığı ayrılacaktır.
4. Rücu talebinin dava/icra yoluyla yapılması halinde ise bu işlemlere başlandığı tarih itibarıyla tahakkuk işlemi yapılacak ve aynı tarih itibarıyla bu tutar için şüpheli alacak karşılığı ayrılacaktır.
5. Sovtaj gelirinin tahakkuk ettirilebilmesi için, kısmi zarar görmüş malların sigorta bedelinin tamamının tazmin edilmesi ve sonra bu malların sigorta şirketininin mülkiyetine veya ferî zilliyetine geçmesi (sovtaj) halinde bunların satışından elde edilebilecek gelirlerin rücu alacakları gibi ilgili dönemlerde tahakkukunun yapılması gerekmektedir. Bu durumda, şirketin ferî zilliyeti altında bulunan malların üçüncü bir kişi (gerçek/tüzel) aracılığı ile satışının yapılması veya sigortaya bırakılması ya da doğrudan şirket tarafında satışının yapıldığı durumlarında da sovtaj gelirlerinin tahakkuk ettirilmesi ve ödenen tazminatlardan ya da muallak tazminatlardan tenzil edilmemesi gerekmektedir.

ATRADIUS CREDIT INSURANCE N.V. TÜRKİYE / İSTANBUL ŞUBESİ

30 HAZİRAN 2011 TARİHİNDE SONA EREN DÖNEME AİT

FİNANSAL TABLOLARA İLİŞKİN DİPNOTLAR

(Aksi belirtilmedikçe tüm tutarlar Türk Lirası (TL) olarak gösterilmiştir)

2. Önemli Muhasebe Politikalarının Özeti (Devamı)

2.1 Hazırlık Esasları (Devamı)

2.1.2 Finansal Tabloların Anlaşılması İçin Uygun Olan Diğer Muhasebe Politikaları (Devamı)

b. Rücu Gelir Tahakkukları (devamı)

6. Branşlar itibariyle tahakkuk ve tahsil edilen rücu ve sovtaj gelirleri tutarları finansal tabloların dipnotlarında ayrıca açıklanarak kamuoyuna bilgi verilir.

c. Sigortacılık Faaliyetlerinden Alacaklar

T.C. Başbakanlık Hazine Müsteşarlığı'nca 26 Aralık 1994 tarihli ve 22153 no'lu Resmi Gazete'de yayımlanarak 1 Ocak 1995 tarihinden itibaren yürürlüğe giren Sigorta ve Reasürans Şirketleri'nin Kuruluş ve Çalışma Esasları Yönetmeliği'nin 27. maddesi uyarınca sigorta şirketleri, sigorta acenteleri ve sigortalılar nezdindeki prim alacaklarından muaccel olup da, iki ay içerisinde tahsil edilemeyen kısmının tamamı kadar prim alacak karşılığı ayırmaktaydı. 14 Haziran 2007 tarihi itibarıyla yürürlüğe giren 5684 sayılı Sigortacılık Kanunu hükümleri arasında yer almaması nedeniyle prim alacak karşılığı ayrılması uygulamasına son verilmiştir. Cari ve geçmiş dönem itibarıyla ayrılmış olan karşılıkların kullanımı, T.C. Başbakanlık Hazine Müsteşarlığı'nın 4 Temmuz 2007 tarihli "Sigorta ve Reasürans ile Emeklilik Şirketlerinin Karşılıklarının 5684 Sayılı Sigortacılık Kanunu Hükümlerine Uyumunun Sağlanmasına İlişkin Genelgesi" ile sigorta şirketlerinin inisiyatifine bırakılmıştır.

Şirket, reasürans ve sigorta şirketlerinden olan alacak ve borç tutarlarını şirket bazında netleştirmek suretiyle finansal tablolarına yansıtılmış bulunmaktadır.

d. Kur Değişiminin Etkileri

Şirket, yabancı para cinsinden varlıklarını ve yükümlülüklerini bilanço tarihindeki T.C. Merkez Bankası döviz alış kuruyula değerlemektedir. Bu işlemlerden doğan kur farkı gelir ve giderleri, gelir tablosuna dahil edilmektedir. Yabancı para prim alacakları poliçe başlangıç tarihindeki döviz kuruyula değerlendirilmekte, kur farkı gelir veya gideri, tahsilat gerçekleştiğinde finansal tablolara yansıtılmaktadır.

e. Bilanço Tarihinden Sonraki Olaylar

Bilanço tarihinden sonraki olaylar; kara ilişkin herhangi bir duyuru veya diğer seçilmiş finansal bilgilerin kamuya açıklanmasından sonra ortaya çıkmış olsalar bile, bilanço tarihi ile bilançonun yayımı için yetkilendirilme tarihi arasındaki tüm olayları kapsar.

Şirket, bilanço tarihinden sonraki düzeltme gerektiren olayların ortaya çıkması durumunda, finansal tablolara alınan tutarları bu yeni duruma uygun şekilde düzeltir.

2.1.3 Kullanılan para birimi

Şirket'in finansal tabloları, faaliyette bulunduğu temel ekonomik çevrede geçerli olan para birimi (fonksiyonel para birimi) ile sunulmuştur. Şirket'in finansal durumu ve faaliyet sonucu, Şirket'in geçerli para birimi olan ve finansal tablo için sunum para birimi olan TL cinsinden ifade edilmiştir.

ATRADIUS CREDIT INSURANCE N.V. TÜRKİYE / İSTANBUL ŞUBESİ

30 HAZİRAN 2011 TARİHİNDE SONA EREN DÖNEME AİT

FİNANSAL TABLOLARA İLİŞKİN DİPNOTLAR

(Aksi belirtilmedikçe tüm tutarlar Türk Lirası (TL) olarak gösterilmiştir)

2. Önemli Muhasebe Politikalarının Özeti (Devamı)

2.1.4 Finansal tabloda sunulan tutarların yuvarlanma derecesi

Finansal tablolarda tutarlar TL tam sayı olarak gösterilmiştir.

2.1.5 Finansal tabloların düzenlenmesinde kullanılan ölçüm temeli (veya temelleri)

Finansal tablolar, bazı duran varlıklar ve finansal araçların yeniden değerlendirilmesi haricinde, tarihi maliyet esasına göre hazırlanmaktadır.

2.1.6 Muhasebe politikaları, muhasebe tahminlerinde değişiklikler ve hatalar

(a) Şirket'in sunum ve dipnot açıklamalarını etkileyen yeni ve revize edilmiş standartlar

Bulunmamaktadır.

(b) Şirket'in finansal performansını ve/veya bilançosunu etkileyen yeni ve revize edilmiş standartlar

Bulunmamaktadır.

(c) 2011 yılından itibaren geçerli olup, Şirket'in finansal tablolarını etkilemeyen standartlar, mevcut standartlara getirilen değişiklikler ve yorumlar

UMS 1 *Finansal Tabloların Sunumu* (2010 yılında yayınlanan UFRS'lerde Yapılan İyileştirmeler'in bir kısmı olarak)

UMS 1'e yapılan değişiklik, Şirket'in diğer kapsamlı gelir kalemleri ile ilgili gerekli analizini özkaynak hareket tablosunda veya dipnotlarda verebileceğine açıklık getirmektedir.

UFRS 7 *Finansal Araçlar: Açıklamalar* (2010 yılında yayınlanan UFRS'lerde Yapılan İyileştirmeler'in bir kısmı olarak)

Bu değişiklik, finansal tablo kullanıcılarının finansal araçlardan kaynaklanan risklerin niteliği ve düzeyi hakkında genel bir resim çizmesi açısından sayısal açıklamalar kapsamında niteliksel açıklamalarda bulunulmasını teşvik etmektedir. Değişiklik ayrıca, kredi riski ve bilanço tarihi itibarıyla elde tutulan teminatlarla ilgili yapılması gereken açıklama düzeyini belirtirken, koşulları yeniden görüşülmüş bulunan alacaklarla ilgili verilen dipnot gerekliliğini kaldırmıştır.

Söz konusu standartlar, değişiklikler ve yorumların Şirket'in finansal performansı veya finansal durumuna önemli bir etkisi olmamıştır.

UMS 24 (2009) '*İlişkili Taraf Açıklamaları*'

Kasım 2009'da UMS 24 "İlişkili Taraf Açıklamaları" güncellenmiştir. Standarda yapılan güncelleme, devlet işletmelerine, yapılması gereken dipnot açıklamalarına ilişkin kısmi muafiyet sağlamaktadır. Bu güncellenen standardın, 1 Ocak 2011 tarihinde ya da bu tarih sonrasında başlayan mali dönemlerde uygulanması zorunludur.

ATRADIUS CREDIT INSURANCE N.V. TÜRKİYE / İSTANBUL ŞUBESİ

30 HAZİRAN 2011 TARİHİNDE SONA EREN DÖNEME AİT

FİNANSAL TABLOLARA İLİŞKİN DİPNOTLAR

(Aksi belirtilmedikçe tüm tutarlar Türk Lirası (TL) olarak gösterilmiştir)

2. Önemli Muhasebe Politikalarının Özeti (Devamı)

2.1.6 Muhasebe politikaları, muhasebe tahminlerinde değişiklikler ve hatalar (devamı)

(c) 2011 yılından itibaren geçerli olup, Şirket'in finansal tablolarını etkilemeyen standartlar, mevcut standartlara getirilen değişiklikler ve yorumlar (devamı)

UMS 32 (Değişiklikler) *Finansal Araçlar: Sunum* ve UMS 1 *Finansal Tabloların Sunumu*

UMS 32 ve UMS 1 standartlarındaki değişiklikler, 1 Şubat 2010 tarihinde ya da bu tarih sonrasında başlayan mali dönemler için geçerlidir. Bu değişiklikler finansal tablo hazırlayan bir işletmenin fonksiyonel para birimi dışındaki bir para birimini kullanarak ihraç ettiği hakların (haklar, opsiyonlar ya da teminatlar) muhasebeleştirilme işlemleri ile ilgilidir. Önceki dönemlerde bu tür haklar, türev yükümlülükler olarak muhasebeleştirilmekteydi ancak bu değişiklikler, belirli şartların karşılanması doğrultusunda, bu tür ihraç edilen hakların opsiyon kullanım fiyatı için belirlenen para birimine bakılmaksızın, özkaynak olarak muhasebeleştirilmesi gerektiğini belirtmektedir.

UFRS 1 (değişiklikler) *UFRS'nin İlk Olarak Uygulanması – Diğer İstisnai Durumlar*

1 Temmuz 2010 tarihinde ya da bu tarih sonrasında başlayan mali dönemler için geçerli olan UFRS 1 standardındaki değişiklikler, UFRS 7 gerçeğe uygun değer açıklamalarının karşılaştırmalı sunumu açısından UFRS'leri ilk kullanan işletmelere sınırlı muafiyet getirmektedir.

UFRYK 14 (Değişiklikler) *Asgari Fonlama Gerekliliğinin Peşin Ödenmesi*

UFRYK 14 yorumunda yapılan değişiklikler 1 Ocak 2011 tarihinde ya da bu tarih sonrasında başlayan mali dönemler için geçerlidir. Tanımlanmış fayda emeklilik planına asgari fonlama katkısı yapması zorunlu olan ve bu katkıları peşin ödemeyi tercih eden işletmeler bu değişikliklerden etkilenecektir. Bu değişiklikler uyarınca, isteğe bağlı peşin ödemelerden kaynaklanan fazlalık tutarı varlık olarak muhasebeleştirilir.

UFRYK 19 '*Finansal Yükümlülüklerin Özkaynak Araçları Kullanılarak Ödenmesi*'

UFRYK 19, 1 Temmuz 2010 tarihinde ya da bu tarih sonrasında başlayan mali dönemler için geçerlidir. UFRYK 19 sadece bir yükümlülüğünün tamamını ya da bir kısmını ödemek amacıyla özkaynak araçları ihraç eden işletmelerin kullanacağı muhasebe uygulamalarına açıklık getirir.

Mayıs 2010, Yıllık İyileştirmeler

UMSK, yukarıdaki değişikliklere ve yeniden güncellenen standartlara ek olarak, Mayıs 2010 tarihinde aşağıda belirtilen ve başlıca 5 standardı/yorumu kapsayan konularda açıklamalarını yayınlamıştır: UFRS 1 Uluslararası Finansal Raporlama Standartlarının İlk Olarak Uygulanması; UFRS 3 İşletme Birleşmeleri; UMS 27 Konsolide ve Konsolide Olmayan Finansal Tablolar; UMS 34 Ara Dönem Finansal Raporlama; ve UFRYK 13 Müşteri Bağlılık Programları. 1 Temmuz 2010 tarihinde veya bu tarih sonrasında geçerli olan UFRS 3 ve UMS 27'deki değişiklikler haricindeki tüm diğer değişiklikler, erken uygulama opsiyonu ile birlikte, 1 Ocak 2011 tarihinde veya bu tarih sonrasında başlayan mali dönemlerden itibaren geçerlidir.

ATRADIUS CREDIT INSURANCE N.V. TÜRKİYE / İSTANBUL ŞUBESİ

30 HAZİRAN 2011 TARİHİNDE SONA EREN DÖNEME AİT

FİNANSAL TABLOLARA İLİŞKİN DİPNOTLAR

(Aksi belirtilmedikçe tüm tutarlar Türk Lirası (TL) olarak gösterilmiştir)

2. Önemli Muhasebe Politikalarının Özeti (Devamı)

2.1.6 Muhasebe politikaları, muhasebe tahminlerinde değişiklikler ve hatalar (devamı)

- (d) Henüz yürürlüğe girmemiş ve Şirket tarafından erken uygulaması benimsenmemiş standartlar ile mevcut önceki standartlara getirilen değişiklikler ve yorumlar

UFRS 1 (değişiklikler) UFRS'nin İlk Olarak Uygulanması – Diğer İstisnai Durumlar

20 Aralık 2010 tarihinde, UFRS standartlarını ilk kez uygulayacak olan mali tablo hazırlayıcılarına UFRS'ye geçiş dönemi öncesinde ortaya çıkan işlemlerin yeniden yapılandırılmasında kolaylık sağlanması ve ilk kez UFRS'ye göre mali tablo hazırlayan ve sunan şirketlerden yüksek enflasyonist ortamdan yeni çıkanları için açıklayıcı bilgi sağlamak amacıyla UFRS 1'e ilave değişiklikler getirilmiştir. Bu değişiklikler 1 Temmuz 2011 tarihinde ya da bu tarih sonrasında başlayan mali dönemler için geçerli olacaktır.

Şirket halihazırda UFRS'ye uygun finansal tablo hazırladığından bu değişiklikler Şirket için geçerli değildir.

UFRS 7 “Finansal Araçlar: Açıklamalar”

UFRS 7 Finansal Araçlar: Açıklamalar standardı bilanço dışı faaliyetler ile ilgili yapılan kapsamlı inceleme çalışmalarının bir parçası olarak Ekim 2010 tarihinde değiştirilmiştir. Bu değişiklikler, mali tablo kullanıcılarının finansal varlıklara ilişkin devir işlemlerini ve devri gerçekleştiren işletmede kalan risklerin yaratabileceği etkileri anlamasına yardımcı olacaktır. Ayrıca bu değişiklikler uyarınca, oransız devir işlemlerinin raporlama dönemi sonunda gerçekleştirilmesi halinde daha fazla açıklama yapılması gerekmektedir. Bu değişiklikler 1 Temmuz 2011 tarihinde ya da bu tarih sonrasında başlayan mali dönemler için geçerli olacaktır. Şirket, bu standardın uygulanması sonucunda finansal tablolarında oluşabilecek etkileri henüz değerlendirmemiştir.

UFRS 9 ‘Finansal Araçlar: Sınıflandırma ve Ölçme’

Uluslararası Muhasebe Standartları Kurulu (UMSK), Kasım 2009'da UFRS 9'un finansal araçların sınıflandırılması ve ölçümü ile ilgili birinci kısmını yayımlamıştır. UFRS 9, UMS 39 Finansal Araçlar: Muhasebeleştirme ve Ölçme'nin yerine kullanılacaktır. Bu Standart, finansal varlıkların, işletmenin finansal varlıklarını yönetmede kullandığı model ve sözleşmeye dayalı nakit akış özellikleri baz alınarak sınıflandırılmasını ve daha sonra gerçeğe uygun değer veya itfa edilmiş maliyetle değerlendirilmesini gerektirmektedir. Bu yeni standardın, 1 Ocak 2013 tarihinde ya da bu tarih sonrasında başlayan mali dönemlerde uygulanması zorunludur. Şirket, bu standardın uygulanması sonucunda finansal tablolarında oluşabilecek etkileri henüz değerlendirmemiştir.

ATRADIUS CREDIT INSURANCE N.V. TÜRKİYE / İSTANBUL ŞUBESİ

30 HAZİRAN 2011 TARİHİNDE SONA EREN DÖNEME AİT

FİNANSAL TABLOLARA İLİŞKİN DİPNOTLAR

(Aksi belirtilmedikçe tüm tutarlar Türk Lirası (TL) olarak gösterilmiştir)

2. Önemli Muhasebe Politikalarının Özeti (Devamı)

2.1.6 Muhasebe politikaları, muhasebe tahminlerinde değişiklikler ve hatalar (devamı)

- (d) Henüz yürürlüğe girmemiş ve Şirket tarafından erken uygulaması benimsenmemiş standartlar ile mevcut önceki standartlara getirilen değişiklikler ve yorumlar (devamı)

UMS 12 “Gelir Vergisi”

UMS 12 “Gelir Vergisi” standardı, Aralık 2010 tarihinde değişikliğe uğramıştır. UMS 12 uyarınca varlığın defter değerinin kullanımı ya da satışı sonucu geri kazanılıp, kazanılmamasına bağlı olarak varlıkla ilişkilendirilen ertelenmiş vergisini hesaplaması gerekmektedir. Varlığın UMS 40 ‘Yatırım Amaçlı Gayrimenkuller’ standardında belirtilen gerçeğe uygun değer yöntemi kullanılarak kayıtlara alındığı durumlarda, defter değerinin geri kazanılması işlemi varlığın kullanımı ya da satışı ile olup olmadığının belirlenmesi zorlu ve subjektif bir karar olabilir. Standarda yapılan değişiklik, bu durumlarda varlığın geri kazanılmasının satış yoluyla olacağı tahmininin seçilmesini söyleyerek pratik bir çözüm getirmiştir. Bu değişiklikler 1 Ocak 2012 tarihinde ya da bu tarih sonrasında başlayan mali dönemler için geçerli olacaktır. Şirket, bu standardın uygulanması sonucunda finansal tablolarında oluşabilecek etkileri henüz değerlendirmemiştir.

UFRS 10 “Konsolide Mali Tablolar”

UFRS 10 standardı, konsolidasyon ile ilgili açıklamaların yer aldığı UMS 27 “Konsolide ve Bireysel Mali Tablolar” ile UFRYK 12 “Konsolidasyon – Özel Amaçlı İşletmeler” standartlarının yerine getirilmiştir. Bu standart, konsolidasyona tabi olan işletmelerin doğasına bakılmaksızın (örneğin; oy çoğunluğuna ya da genellikle özel amaçlı işletmelerdeki gibi diğer sözleşmeye bağlı düzenlemelere bağlı olarak kontrol edilen işletme olup, olmadığına bakılmaksızın) kontrol esasına bağlı olan tüm işletmeler için tek bir konsolidasyon modelinin kullanılmasını öngörmektedir.

UFRS 10 kapsamında kontrol, ana şirketin 1) konsolidasyona tabi olan işletme üzerinde gücünün olup olmadığı; 2) konsolidasyona tabi olan işletmeye katılımıyla herhangi bir getiri elde edip, etmeyeceği; ve 3) konsolidasyona tabi olan işletme üzerinde elde edilecek getirilerin tutarını etkileyebilecek gücünün olup, olmadığına göre belirlenir. Bu değişiklikler 1 Ocak 2013 tarihinde ya da bu tarih sonrasında başlayan mali dönemler için geçerli olacaktır. Şirket, bu standardın uygulanması sonucunda finansal tablolarında oluşabilecek etkileri henüz değerlendirmemiştir.

UFRS 11 “Ortak Düzenlemeler”

UMS 31 “İş Ortaklıklarındaki Paylar” standardının yerine getirilen UFRS 11 standardında ortak düzenlemeler için getirilen yeni muhasebe gerekliliklerine yer verilmiştir. Müşterek kontrol altındaki işletmelerin muhasebe işlemlerinde kullanılan oransal konsolidasyon yöntemi opsiyonu bu Standart uyarınca kaldırılmıştır. UFRS 11 standardı ayrıca müşterek kontrol altında olan varlıkların ortak faaliyetler ile ortak girişimler olarak ayrılması işlemi de ortadan kaldırmıştır. Ortak faaliyet, müşterek kontrolü olan tarafların varlık haklarının ve yükümlülük zorunluluklarının olduğu ortak bir düzenlemedir. Ortak girişim ise, müşterek kontrolü olan tarafların net varlık haklarına sahip olduğu ortak bir düzenlemedir. Bu değişiklikler 1 Ocak 2013 tarihinde ya da bu tarih sonrasında başlayan mali dönemler için geçerli olacaktır. Şirket, bu standardın uygulanması sonucunda finansal tablolarında oluşabilecek etkileri henüz değerlendirmemiştir.

ATRADIUS CREDIT INSURANCE N.V. TÜRKİYE / İSTANBUL ŞUBESİ

30 HAZİRAN 2011 TARİHİNDE SONA EREN DÖNEME AİT

FİNANSAL TABLOLARA İLİŞKİN DİPNOTLAR

(Aksi belirtilmedikçe tüm tutarlar Türk Lirası (TL) olarak gösterilmiştir)

2. Önemli Muhasebe Politikalarının Özeti (Devamı)

2.1.6 Muhasebe politikaları, muhasebe tahminlerinde değişiklikler ve hatalar (devamı)

- (d) Henüz yürürlüğe girmemiş ve Şirket tarafından erken uygulaması benimsenmemiş standartlar ile mevcut önceki standartlara getirilen değişiklikler ve yorumlar (devamı)

UFRS 12 “Diğer İşletmede Bulunan Paylara İlişkin Açıklamalar”

UFRS 12, bir işletmenin katılımının olduğu şirketlere ait olan konsolide ve konsolide olmayan mali tablolara ilişkin ileri düzeyde açıklamalar getirmiştir. Bu standardın amacı; mali tablo kullanıcılarının kontrol esasını, konsolide varlık ve yükümlülükler üzerinde olabilecek kısıtlamaları, konsolide olmayan şirketlere katılımdan kaynaklanabilecek riskleri, ve kontrol gücü olmayan pay sahiplerinin konsolide şirket faaliyetlerine katılımını değerlendirebilmesi açısından bilgi sağlamaktır. Bu değişiklikler 1 Ocak 2013 tarihinde ya da bu tarih sonrasında başlayan mali dönemler için geçerli olacaktır. Şirket, bu standardın uygulanması sonucunda finansal tablolarında oluşabilecek etkileri henüz değerlendirmemiştir.

UMS 27 “Bireysel Mali Tablolar (2011)”

Bireysel mali tablolara ilişkin olarak öngörülen gerekliliklerde herhangi bir değişiklik yapılmamış ve buradaki bütün açıklamalar yeniden düzenlenen UMS 27 standardına ilave edilmiştir. UMS 27 standardındaki diğer bilgiler ise UFRS 10 standardında yer alanlar ile değiştirilmiştir.

UMS 28 “İştiraklerdeki ve Ortak Girişimlerdeki Yatırımlar (2011)”

UMS 28, UFRS 10, UFRS 11 ve UFRS 12 standartlarının yayınlanmasıyla birlikte yeniden düzenlenmiştir.

UFRS 13 “Gerçeğe Uygun Değer Hesaplamaları”

UMSK, UFRS’ler kapsamında gerçeğe uygun değer ölçümünün kullanılmasını belirten açıklamalarını rehber niteliğinde tek bir kaynaktan toplamak amacıyla UFRS 13 *Gerçeğe Uygun Değer Hesaplamaları* standardını 12 Mayıs 2011 tarihinde yayınlamıştır. Bu standart, gerçeğe uygun değer tanımını yaparken, gerçeğe uygun değer hesaplamaları ile ilgili verilecek açıklama gerekliliklerini de belirtir. Bu standartta gerçeğe uygun değer hesaplamalarının gerekli olduğu durumlara açıklık getirilmez; ancak bir başka standardın öngördüğü durumlarda gerçeğe uygun değer nasıl hesaplanacağı ile ilgili açıklamalara yer verilir. Bu değişiklikler 1 Ocak 2013 tarihinde ya da bu tarih sonrasında başlayan mali dönemler için geçerli olacaktır. Şirket, yapılan bu değişikliklerin uygulanması sonucu ortaya çıkacak etkileri henüz değerlendirmemiştir.

ATRADIUS CREDIT INSURANCE N.V. TÜRKİYE / İSTANBUL ŞUBESİ

30 HAZİRAN 2011 TARİHİNDE SONA EREN DÖNEME AİT

FİNANSAL TABLOLARA İLİŞKİN DİPNOTLAR

(Aksi belirtilmedikçe tüm tutarlar Türk Lirası (TL) olarak gösterilmiştir)

2. Önemli Muhasebe Politikalarının Özeti (Devamı)

2.1.6 Muhasebe politikaları, muhasebe tahminlerinde değişiklikler ve hatalar (devamı)

- (d) **Henüz yürürlüğe girmemiş ve Şirket tarafından erken uygulaması benimsenmemiş standartlar ile mevcut önceki standartlara getirilen değişiklikler ve yorumlar (devamı)**

UMS 1 Finansal Tabloların Sunumu (2011) – Diğer Kapsamlı Gelir Kalemlerinin Sunumu

UMS 1 standardında yapılan değişiklikler diğer kapsamlı gelir içinde yer alan kalemlerin sunumu ve diğer kapsamlı gelir içinde sınıflandırılması konusunda açıklayıcı bilgilere yer verir. Bu değişiklikler 1 Temmuz 2012 tarihinde ya da bu tarih sonrasında başlayan mali dönemler için geçerli olacaktır. Şirket, yapılan bu değişikliklerin uygulanması sonucu ortaya çıkacak etkileri henüz değerlendirmemiştir.

UMS 19 Çalışanlara Sağlanan Faydalar (2011) (“Değişiklikler”)

UMS 19 standardında yapılan değişiklikler, tanımlanmış fayda planları ve kıdem tazminatı ile ilgili muhasebe işlemlerine değişiklik getirmektedir. Bu değişiklikler 1 Ocak 2013 tarihinde ya da bu tarih sonrasında başlayan mali dönemler için geçerli olacaktır. Şirket, yapılan bu değişikliklerin uygulanması sonucu ortaya çıkacak etkileri henüz değerlendirmemiştir.

2.2 Konsolidasyon

Şirketin iştiraki ve bağlı ortaklığı yoktur.

2.3 Bölüm Raporlaması

Şirketin faaliyetlerinin getirdiği herhangi bir faaliyet bölümlenmesi ya da coğrafi alan bölümlenmesi bulunmamaktadır.

2.4 Yabancı Para Karşılıkları

Şirket'in finansal tabloları faaliyette buldukları temel ekonomik çevrede geçerli olan para birimi (fonksiyonel para birimi) ile sunulmuştur. Şirket mali tabloları, Şirket'in geçerli para birimi olan TL cinsinden ifade edilmiştir.

Şirket'in finansal tablolarının hazırlanması sırasında, yabancı para cinsinden (TL dışındaki para birimleri) gerçekleşen işlemler, işlem tarihindeki kurlar esas alınmak suretiyle kaydedilmektedir. Bilançoda yer alan dövize endeksli ve döviz parasal varlıklar ve yükümlülükler bilanço tarihinde geçerli olan kurlar kullanılarak Türk Lirası'na çevrilmiştir. Gerçeğe uygun değeri ile izlenmekte olan parasal olmayan kalemlerden yabancı para cinsinden kaydedilmiş olanlar, gerçeğe uygun değer belirlendiği tarihteki kurlar esas alınmak suretiyle TL'ye çevrilmiştir.

ATRADIUS CREDIT INSURANCE N.V. TÜRKİYE / İSTANBUL ŞUBESİ
30 HAZİRAN 2011 TARİHİNDE SONA EREN DÖNEME AİT
FİNANSAL TABLOLARA İLİŞKİN DİPNOTLAR
(Aksi belirtilmedikçe tüm tutarlar Türk Lirası (TL) olarak gösterilmiştir)

2. Önemli Muhasebe Politikalarının Özeti (devamı)

2.5 Maddi Duran Varlıklar

Maddi duran varlıklar, maliyet değerlerinden birikmiş amortisman ve birikmiş değer düşüklükleri düşüldükten sonraki tutar üzerinden gösterilirler.

Maddi duran varlıkların maliyet tutarları, beklenen faydalı ömürlerine göre doğrusal amortisman yöntemi kullanılarak amortisman tabi tutulur. Beklenen faydalı ömür, kalıntı değer ve amortisman yöntemi, tahminlerde ortaya çıkan değişikliklerin olası etkileri için her yıl gözden geçirilir ve tahminlerde bir değişiklik varsa ileriye dönük olarak muhasebeleştirilir.

Maddi duran varlıkların elden çıkarılması ya da bir maddi duran varlığın hizmetten alınması sonucu oluşan kazanç veya kayıp satış hasılatı ile varlığın defter değeri arasındaki fark olarak belirlenir ve gelir tablosuna dahil edilir.

Maddi duran varlıklar, varlığın cinsine göre, aşağıda belirtilen sürelerde amortisman tabi tutulmaktadır:

	Ekonomik Ömrü
Demirbaşlar	3-5 yıl

2.6 Yatırım Amaçlı Gayrimenkuller

Bulunmamaktadır.

2.7 Maddi Olmayan Duran Varlıklar

Bulunmamaktadır.

2.8 Finansal Varlıklar

Finansal varlıklar “gerçeğe uygun değer farkı kâr veya zarara yansıtılan finansal varlıklar”, “vadesine kadar elde tutulacak yatırımlar”, “satılmaya hazır finansal varlıklar” ve “kredi ve alacaklar” olarak sınıflandırılır.

Etkin faiz yöntemi

Etkin faiz yöntemi, finansal varlığın itfa edilmiş maliyet ile değerlendirilmesi ve ilgili faiz gelirinin ilişkili olduğu döneme dağıtılması yöntemidir. Etkin faiz oranı; finansal aracın beklenen ömrü boyunca veya uygun olması durumunda daha kısa bir zaman dilimi süresince tahsil edilecek tahmini nakit toplamının, ilgili finansal varlığın tam olarak net bugünkü değerine indirgeyen orandır.

ATRADIUS CREDIT INSURANCE N.V. TÜRKİYE / İSTANBUL ŞUBESİ

30 HAZİRAN 2011 TARİHİNDE SONA EREN DÖNEME AİT

FİNANSAL TABLOLARA İLİŞKİN DİPNOTLAR

(Aksi belirtilmedikçe tüm tutarlar Türk Lirası (TL) olarak gösterilmiştir)

2. Önemli Muhasebe Politikalarının Özeti (devamı)

2.8 Finansal Varlıklar (devamı)

Gerçeğe uygun değer farkı kâr veya zarara yansıtılan finansal varlıklar (Alım Satım Amaçlı Finansal Varlıklar)

Gerçeğe uygun değer farkı gelir tablosuna yansıtılan finansal varlıklar; alım satım amacıyla elde tutulan finansal varlıklardır. Bir finansal varlık kısa vadede elden çıkarılması amacıyla edinildiği zaman söz konusu kategoride sınıflandırılır. Finansal riske karşı etkili bir koruma aracı olarak belirlenmemiş olan türev ürünleri teşkil eden bahse konu finansal varlıklar da gerçeğe uygun değer farkı kâr veya zarara yansıtılan finansal varlıklar olarak sınıflandırılır. Bu kategoride yeralan varlıklar, dönen varlıklar olarak sınıflandırılırlar.

Gerçeğe uygun değer farkı kâr veya zarara yansıtılan finansal varlıklar dışında sınıflandırılan finansal varlıklar ile ilgili gelirler etkin faiz yöntemi kullanmak suretiyle hesaplanmaktadır.

Bilanço tarihi itibarıyla Şirket'in yatırım portföyünde alım satım amaçlı finansal varlıklar bulunmamaktadır.

Vadesine kadar elde tutulan finansal varlıklar

Şirket'in vadesine kadar elde tutma olanağı ve niyeti olduğu, sabit veya belirlenebilir bir ödeme planına sahip, sabit vadeli borçlanma araçları, vadesine kadar elde tutulacak yatırımlar olarak sınıflandırılır. Vadesine kadar elde tutulacak yatırımlar etkin faiz yöntemine göre itfa edilmiş maliyet bedelinden değer düşüklüğü tutarı düşülerek kayıtlara alınır ve ilgili gelirler etkin faiz yöntemi kullanılmak suretiyle hesaplanır.

Bilanço tarihi itibarıyla Şirket'in yatırım portföyünde vadeye kadar elde tutulacak finansal varlıklar bulunmamaktadır.

Satılmaya hazır finansal varlıklar

Şirket tarafından elde tutulan ve aktif bir piyasada işlem gören borsaya kote özkaynak araçları ile bazı borçlanma senetleri satılmaya hazır finansal varlıklar olarak sınıflandırılır ve gerçeğe uygun değerleriyle gösterilir. Şirket'in aktif bir piyasada işlem görmeyen ve borsaya kote olmayan fakat satılmaya hazır finansal varlık olarak sınıflanan özkaynak araçları bulunmakta ve gerçeğe uygun değerleri güvenilir olarak ölçülemediği için maliyet değerleriyle gösterilmektedir. Gelir tablosuna kaydedilen değer düşüklükleri, etkin faiz yöntemi kullanılarak hesaplanan faiz ve parasal varlıklarla ilgili kur farkı kar/zarar tutarı haricindeki, gerçeğe uygun değerdeki değişikliklerden kaynaklanan kazanç ve zararlar diğer kapsamlı gelir içinde muhasebeleştirilir ve finansal varlıklar değer artış fonunda biriktirilir. Yatırımın elden çıkarılması ya da değer düşüklüğüne uğraması durumunda, finansal varlıklar değer artış fonunda biriken toplam kar/zarar, gelir tablosuna sınıflandırılmaktadır.

Krediler ve alacaklar

Sabit ve belirlenebilir ödemeleri olan, piyasada işlem görmeyen ticari ve diğer alacaklar ve krediler bu kategoride sınıflandırılır. Krediler ve alacaklar etkin faiz yöntemi kullanılarak iskonto edilmiş maliyeti üzerinden değer düşüklüğü düşülerek gösterilir.

2. Önemli Muhasebe Politikalarının Özeti (Devamı)

2.9 Varlıklarda Değer Düşüklüğü

Finansal olmayan varlıklarda değer düşüklüğü

İtfaya tabi olan varlıklar için defter değerinin geri kazanılmasının mümkün olmadığı durum ya da olayların ortaya çıkması halinde değer düşüklüğü testi uygulanır. Varlığın defter değerinin geri kazanılabilir tutarını aşması durumunda değer düşüklüğü karşılığı kaydedilir. Geri kazanılabilir tutar, satış maliyetleri düşüldükten sonra elde edilen gerçeğe uygun değer veya kullanımdaki değer büyük olanıdır. Değer düşüklüğünün değerlendirilmesi için varlıklar ayrı tanımlanabilir nakit akımlarının olduğu en düşük seviyede gruplanır (nakit üreten birimler). Değer düşüklüğüne tabi olan finansal olmayan varlıklar her raporlama tarihinde değer düşüklüğünün olası iptali için gözden geçirilir.

Finansal varlıklarda değer düşüklüğü

Gerçeğe uygun değer farkı kâr veya zarara yansıtılan finansal varlıklar dışındaki finansal varlık veya finansal varlık grupları, her bilanço tarihinde değer düşüklüğüne uğradıklarına ilişkin göstergelerin bulunup bulunmadığına dair değerlendirmeye tabi tutulur. Finansal varlığın ilk muhasebeleştirilmesinden sonra bir veya birden fazla olayın meydana gelmesi ve söz konusu olayın ilgili finansal varlık veya varlık grubunun güvenilir bir biçimde tahmin edilebilen gelecekteki nakit akımları üzerindeki olumsuz etkisi sonucunda ilgili finansal varlığın değer düşüklüğüne uğradığına ilişkin tarafsız bir göstergenin bulunması durumunda değer düşüklüğü zararı oluşur. Kredi ve alacaklar için değer düşüklüğü tutarı gelecekte beklenen tahmini nakit akımlarının finansal varlığın etkin faiz oranı üzerinden iskonto edilerek hesaplanan bugünkü değeri ile defter değeri arasındaki farktır.

Karşılık hesabındaki değişimler gelir tablosunda muhasebeleştirilir.

Satılmaya hazır özkaynak araçları haricinde, değer düşüklüğü zararı sonraki dönemde azalırsa ve azalış değer düşüklüğü zararının muhasebeleştirilmesi sonrasında meydana gelen bir olayla ilişkilendirilebiliyorsa, önceden muhasebeleştirilen değer düşüklüğü zararı, değer düşüklüğünün iptal edileceği tarihte yatırımın değer düşüklüğü hiçbir zaman muhasebeleştirilmemiş olması durumunda ulaşacağı itfa edilmiş maliyet tutarını aşmayacak şekilde gelir tablosunda iptal edilir.

Satılmaya hazır özkaynak araçlarının gerçeğe uygun değerinde değer düşüklüğü sonrasında meydana gelen artış, doğrudan özkaynaklarda muhasebeleştirilir.

2.10 Türev Finansal Araçlar

Bilanço tarihi itibarıyla Şirket'in türev finansal araçları bulunmamaktadır.

2.11 Finansal Varlıkların Netleştirilmesi (Mahsup Edilmesi)

Finansal varlık ve borcun birbirine mahsup edilerek (netleştirilerek) net tutarın bilançoda gösterilmesi sadece Şirket'in muhasebeleştirilen tutarları netleştirme konusunda yasal bir hakkının bulunması ve net esasa göre ödemede bulunma ya da varlığı elde etme ve borcu ödeme işlemlerini eş zamanlı olarak gerçekleştirme niyetinde olması durumunda uygulanabilmektedir. Şirket, finansal varlık ve borcu birbirine mahsup etmemektedir.

ATRADIUS CREDIT INSURANCE N.V. TÜRKİYE / İSTANBUL ŞUBESİ

30 HAZİRAN 2011 TARİHİNDE SONA EREN DÖNEME AİT

FİNANSAL TABLOLARA İLİŞKİN DİPNOTLAR

(Aksi belirtilmedikçe tüm tutarlar Türk Lirası (TL) olarak gösterilmiştir)

2. Önemli Muhasebe Politikalarının Özeti (Devamı)

2.12 Nakit ve Nakit Benzerleri

Nakit ve nakit benzeri kalemleri, nakit para, vadesiz mevduat ve satın alım tarihinden itibaren vadeleri en fazla 3 ay olan, hemen nakde çevrilebilecek olan ve önemli tutarda değer değişikliği riski taşımayan yüksek likiditeye sahip diğer kısa vadeli yatırımlardır.

2.13 Sermaye

30 Haziran 2011 tarihi itibarıyla Şirket'in ödenmiş sermayesi 13.800.000 TL olup, her biri 1 TL nominal değerdeki toplam 13.800.000 adet hisseye bölünmüştür.

	30 Haziran 2011		31 Aralık 2010	
	Pay Tutarı TL	Pay Oranı %	Pay Tutarı TL	Pay Oranı %
Atradius Credit Insurance N.V., Hollanda	13.800.000	% 100	13.800.000	% 100
	13.800.000	% 100	13.800.000	% 100

Şirket özkaynaklarında sadece kâr yedekleri bulunmaktadır. Kâr yedekleri; finansal varlıkların değerlemesinden oluşmaktadır. Finansal varlıkların değerlemesi ise satılmaya hazır finansal varlıkların rayiç değeri ile iskonto edilmiş değeri arasındaki farkı içermektedir.

Hisselere tanınan imtiyaz bulunmamaktadır.

2.14 Sigorta ve Yatırım Sözleşmeleri – Sınıflandırma

Sigorta Sözleşmeleri:

Gelecekte gerçekleşmesi kesin olmayan bir olayın (sigorta konusu olay) sigortalıyı olumsuz bir şekilde etkilemesi halinde sigortalıya tazminat ödemeyi kabul ederek bir tarafın (sigortacı) diğer taraftan (sigortalı) önemli bir sigorta riskini kabul ettiği sözleşmeler sigorta sözleşmesidir. Şirket, bir ya da daha fazla sözleşmeden doğabilecek hasarların sigortacı (reasürör) tarafından diğer bir sigortacıya (sedan işletme) karşılanması amacıyla düzenlenen sigorta sözleşmeleri olan reasürans sözleşmeleri de yapmaktadır. Sigorta sözleşme sınıflamasına, Şirket'in yaptığı sigorta sözleşmeleri ve elinde bulundurduğu reasürans sözleşmeleri dahil olur.

Şirket sözleşmeleri, sigorta riskinin transfer edildiği tarihte kayda alınıp, sözleşmeden kaynaklanan bütün hak ve yükümlülüklerin vade ve/veya itfasına kadar kayıtlarda sigorta sözleşmesi olarak sınıflandırılmaktadır.

Yatırım Sözleşmeleri:

Bulunmamaktadır.

2.15 Sigorta ve Yatırım Sözleşmelerinde İsteğe Bağlı Katılım Özellikleri

Sigorta sözleşmelerinden kaynaklanan tutarları tanımlayan ve gösteren bilgilerin finansal tablolarda açıklanması 17 numaralı dipnotta sunulmuştur.

ATRADIUS CREDIT INSURANCE N.V. TÜRKİYE / İSTANBUL ŞUBESİ

30 HAZİRAN 2011 TARİHİNDE SONA EREN DÖNEME AİT

FİNANSAL TABLOLARA İLİŞKİN DİPNOTLAR

(Aksi belirtilmedikçe tüm tutarlar Türk Lirası (TL) olarak gösterilmiştir)

2. Önemli Muhasebe Politikalarının Özeti (Devamı)

2.16 İsteğe Bağlı Katılım Özelliği Olmayan Yatırım Sözleşmesi

Bulunmamaktadır.

2.17 Borçlar

Şirket'in finansal borcu bulunmamaktadır.

2.18 Ertelenmiş Gelir Vergisi

Ertelenmiş vergi yükümlülüğü veya varlığı, varlıkların ve yükümlülüklerin finansal tablolarda gösterilen tutarları ile yasal vergi matrahı hesabında dikkate alınan tutarları arasındaki geçici farklılıkların bilanço yöntemine göre vergi etkilerinin yasalaşmış vergi oranları dikkate alınarak hesaplanmasıyla belirlenmektedir. Ertelenmiş vergi yükümlülükleri vergilendirilebilir geçici farkların tümü için hesaplanırken, indirilebilir geçici farklardan oluşan ertelenmiş vergi varlıkları, gelecekte vergiye tabi kâr elde etmek suretiyle söz konusu farklardan yararlanmanın kuvvetle muhtemel olması şartıyla hesaplanmaktadır. Bahse konu varlık ve yükümlülükler, ticari ya da mali kâr/zararı etkilemeyen işleme ilişkin geçici fark, şerhiye veya diğer varlık ve yükümlülüklerin ilk defa mali tablolara alınmasından (işletme birleşmeleri dışında) kaynaklanıyorsa muhasebeleştirilmez.

Ertelenmiş vergi varlığının kayıtlı değeri, her bilanço tarihi itibarıyla gözden geçirilir. Ertelenmiş vergi varlığının kayıtlı değeri, bir kısmının veya tamamının sağlayacağı faydanın elde edilmesine imkan verecek düzeyde mali kar elde etmenin muhtemel olmadığı ölçüde azaltılır.

Ertelenmiş vergi varlıkları ve yükümlülükleri varlıkların gerçekleşeceği veya yükümlülüklerin yerine getirileceği dönemde geçerli olması beklenen ve bilanço tarihi itibarıyla yasallaşmış veya önemli ölçüde yasallaşmış vergi oranları (vergi düzenlemeleri) üzerinden hesaplanır. Ertelenmiş vergi varlıkları ve yükümlülüklerinin hesaplanması sırasında, Şirket'in bilanço tarihi itibarıyla varlıklarının defter değerini geri kazanması ya da yükümlülüklerini yerine getirmesi için tahmin ettiği yöntemlerin vergi sonuçları dikkate alınır.

Ertelenmiş vergi varlıkları ve yükümlülükleri, finansal tablolarda netleştirilerek gösterilmektedir.

Doğrudan özkaynakta alacak ya da borç olarak muhasebeleştirilen kalemler (ki bu durumda ilgili kalemlere ilişkin ertelenmiş vergi de doğrudan özkaynakta muhasebeleştirilir) ile ilişkilendirilenler haricindeki döneme ait ertelenmiş vergi, gelir tablosunda gider ya da gelir olarak muhasebeleştirilir.

2.19 Çalışanlara Sağlanan Faydalar

Türkiye'de mevcut kanunlar ve toplu iş sözleşmeleri hükümlerine göre kıdem tazminatı, emeklilik veya işten çıkarılma durumunda ödenmektedir. Çalışanlara Sağlanan Faydalar Standardı ("TMS 19") uyarınca söz konusu türdeki ödemeler tanımlanmış emeklilik fayda planları olarak nitelendirilir. Bilançoda muhasebeleştirilen kıdem tazminatı yükümlülüğü, tüm çalışanların emeklilikleri dolayısıyla ileride doğacak yükümlülük tutarlarının net bugünkü değerine göre hesaplanmış ve finansal tablolarda yansıtılmıştır.

ATRADIUS CREDIT INSURANCE N.V. TÜRKİYE / İSTANBUL ŞUBESİ

30 HAZİRAN 2011 TARİHİNDE SONA EREN DÖNEME AİT

FİNANSAL TABLOLARA İLİŞKİN DİPNOTLAR

(Aksi belirtilmedikçe tüm tutarlar Türk Lirası (TL) olarak gösterilmiştir)

2. Önemli Muhasebe Politikalarının Özeti (Devamı)

2.20 Karşılıklar

Bilanço tarihi itibarıyla Şirket aleyhine açılmış ve Şirket tarafından üçüncü kişiler aleyhine açılmış dava, koşullu borçlar ve koşullu varlıklar bulunmamaktadır.

2.21 Gelirlerin Muhasebeleştirilmesi

Prim ve komisyon geliri

Prim geliri, yıl içinde tanzim edilen poliçelerin taksit tutarından, reasürörlere devredilen hisse indirildikten sonra oluşmaktadır. Kazanılmamış primler karşılığı, bilanço tarihinde yürürlükte bulunan poliçeler üzerinden gün esaslı dikkate alınarak hesaplanmıştır.

Reasürörlere devredilen primler nedeniyle alınan komisyonların gelecek dönem veya dönemlere isabet eden kısmı ertelenmiş komisyon gelirleri olarak muhasebeleşmektedir.

Faiz, gelir ve gideri

Faiz gelir ve giderleri ilgili dönemdeki gelir tablosunda tahakkuk esasına göre muhasebeleştirilmektedir.

2.22 Finansal Kiralamalar- Kiralayan Açısından

Şirket'in finansal kiralama işlemlerinden alacağı bulunmamaktadır.

2.23 Kar Payı Dağıtımı

Bulunmamaktadır.

3. Önemli Muhasebe Tahminleri ve Hükümleri

Şirket'in izleyen mali yılda geleceğe yönelik temel varsayımları ve tahminlerinde belirsizlikler bulunmamaktadır.

ATRADIUS CREDIT INSURANCE N.V. TÜRKİYE / İSTANBUL ŞUBESİ

30 HAZİRAN 2011 TARİHİNDE SONA EREN DÖNEME AİT

FİNANSAL TABLOLARA İLİŞKİN DİPNOTLAR

(Aksi belirtilmedikçe tüm tutarlar Türk Lirası (TL) olarak gösterilmiştir)

4. Sigorta ve Finansal Riskin Yönetimi

4.1. Sigorta Riski

4.1.1 Sigorta sözleşmelerinden kaynaklanan risklerin yönetilmesindeki amaç ve bu risklerin azaltılmasına ilişkin politikalar:

Sigorta riski, herhangi bir sigorta sözleşmesi ile sigortalanmış olan rizikonun gerçekleşme olasılığı ve de buna bağlı olarak ortaya çıkacak olan hasarın büyüklüğünün belirsiz olma riskidir. Sigorta sözleşmesinin gereği olarak riskin tesadüfi olması nedeniyle risk tutarı tahmin edilemez.

Sigortalama Riski, alınan primlerin ödenen tazminatları karşılamaması ihtimalini ifade etmektedir.

30 Haziran 2011 tarihi itibarıyla Şirket'in kredi sigortaları Hasar/Prim oranı %0,6 seviyesindedir. Tazminatların tahsil edilen risk primlerine oranlanması suretiyle hesaplanan hasar prim oranlarının düşük olması, Şirket'in önemli kazanç sağladığına işaret etmektedir. Şirket, merkezi risk değerlendirme politikasını benimsemiştir. Bu politika tüm pazarlama kanallarının gerçekleştirdiği üretime uygulanmaktadır. Şirket'in kredi sigortası üretiminde Şirket için sürekli risk teşkil eden bir satış kanalı bulunmamaktadır. Şirket, sigortalama riskinin tespit edilmesi için belirli aralıklarla Hasar/Prim oranını analiz etmektedir

30 Haziran 2011 itibarıyla Hasar/Prim oranı aşağıda sunulmuştur:

	1 Ocak - 30 Haziran 2011	1 Ocak - 30 Haziran 2010
Kredi Sigortaları	%0,6	%5

Şirket, oluşabilecek risklerinin toplam % 77,5'lik (30 Haziran 2010: %77,5) kısmını 2 dönem içinde, kotpar ve hasar fazlası anlaşmalarıyla reasürörlerle paylaşmaktadır.

1 Ocak – 30 Haziran 2011 ve 1 Ocak – 30 Haziran 2010 itibarıyla, risk teminatı bazında toplam riskin reasürörlere devredilen kısmı aşağıda sunulmuştur.

30 Haziran 2011		30 Haziran 2010	
Atradius RE	Benfield(*)	Atradius RE	Benfield(*)
% 30	% 47,5	% 30	% 47,5

(*) Söz konusu firma reasürans firması olmayıp, reasürans işlemleri ile ilgili aracılık hizmeti vermektedir.

4.1.2. Aşağıdakiler dahil olmak üzere, sigorta riski hakkındaki bilgiler (reasürans yoluyla riskin azaltılmasının öncesindeki ve sonrasındaki);

4.1.2.1 Sigorta riskine karşı duyarlılık

Şirket'in poliçe üretim stratejisi, üstlenilen riskin; riskin türüne, büyüklüğüne, göre en doğru şekilde dağıtılmasına dayanmaktadır.

ATRADIUS CREDIT INSURANCE N.V. TÜRKİYE / İSTANBUL ŞUBESİ

30 HAZİRAN 2011 TARİHİNDE SONA EREN DÖNEME AİT

FİNANSAL TABLOLARA İLİŞKİN DİPNOTLAR

(Aksi belirtilmedikçe tüm tutarlar Türk Lirası (TL) olarak gösterilmiştir)

4. Sigorta ve Finansal Riskin Yönetimi (devamı):

4.1 Sigorta Riski (Devamı):

4.1.2 Aşağıdakiler dahil olmak üzere, sigorta riski hakkındaki bilgiler (reasürans yoluyla riskin azaltılmasının öncesindeki ve sonrasındaki) (Devamı):

4.1.2.1 Sigorta riskine karşı duyarlılık (Devamı):

Reasürans anlaşmaları; hasar fazlası ve kotpar içermektedir. Şirket, reasürans faaliyetlerini, mevcut bilanço değerleri üzerinde iş anlaşması yapabilmek ve finansal tablolarındaki riskleri dengelemek üzere yapay bir sermaye kaynağı olarak kullanmaktadır. 2011 yılı için yapılan anlaşma risklerin %77,5'ini kapsamaktadır (2010 yılı için %77,5).

Reasürans anlaşmaları her yıl yenilenmektedir ve yenileme sürecinde Şirket anlaşma yapılarını değerlendirerek devredilen risk miktarları, risk çeşitleri ve anlaşma sayılarını gözden geçirmektedir. Reasürans anlaşmaları yapılmadan birçok faktör ele alınmaktadır: Ekonomik sermaye modeli ve hasar fazlası ihtimalleri hesaplanarak reasüransın sağladığı yapay sermayenin maliyeti belirlenmektedir.

Şirket çalışacağı reasürans şirketlerini belirlerken yüksek ödeme kabiliyeti reytinglerini göz önüne almaktadır. Şirket standartlarına göre aranılan minimum reyting "A" seviyesidir. Belirlenen bu seviyenin altındaki reasürans şirketlerine özelliklerine göre ileri güvenlik testleri uygulanmaktadır.

4.1.2.2 Yönetimin yoğunlaşmaları nasıl tespit ettiğinin ve her bir yoğunlaşmayı belirleyen ortak özelliklerin (sigortalanan olayın mahiyeti, coğrafi bölge veya para birimi) açıklamasını içeren, sigorta riski yoğunlaşmaları:

Şirket, kredi sigortası branşında sigorta sözleşmesi yapmaktadır. Buna göre, düzenlenen sigorta sözleşmelerinde, sigortalananın mahiyetine göre sigorta riski yoğunlaşması brüt ve net (reasürans sonrası) olarak aşağıdaki tabloda özetlenmiştir:

30 Haziran 2011

Branş	Toplam Brüt Risk Yükümlülüğü	Toplam Risk Yükümlülüğünde Reasürör Payı	Şirket'in Net Hasar Yükümlülüğü
Kredi	837.311	648.916	188.395
Toplam	837.311	648.916	188.395

31 Aralık 2010

Branş	Toplam Brüt Risk Yükümlülüğü	Toplam Risk Yükümlülüğünde Reasürör Payı	Şirket'in Net Hasar Yükümlülüğü
Kredi	261.883	202.959	58.924
Toplam	261.883	202.959	58.924

ATRADIUS CREDIT INSURANCE N.V. TÜRKİYE / İSTANBUL ŞUBESİ

30 HAZİRAN 2011 TARİHİNDE SONA EREN DÖNEME AİT

FİNANSAL TABLOLARA İLİŞKİN DİPNOTLAR

(Aksi belirtilmedikçe tüm tutarlar Türk Lirası (TL) olarak gösterilmiştir)

4. Sigorta ve Finansal Riskin Yönetimi (Devamı):

4.1 Sigorta Riski (Devamı):

4.1.2 Aşağıdakiler dahil olmak üzere, sigorta riski hakkındaki bilgiler (reasürans yoluyla riskin azaltılmasının öncesindeki ve sonrasındaki) (Devamı):

4.1.2.2 Yönetimin yoğunlaşmaları nasıl tespit ettiğinin ve her bir yoğunlaşmayı belirleyen ortak özelliklerin (sigortalanan olayın mahiyeti, coğrafi bölge veya para birimi) açıklamasını içeren, sigorta riski yoğunlaşmaları: (Devamı)

Şirket'in bilanço tarihi itibarıyla muallak hasar karşılığını oluşturan poliçelerin %100'ünü TL cinsinden düzenlenen poliçeler oluşturmaktadır. (31 Aralık 2010: Bulunmamaktadır).

4.1.2.3 Gerçekleşen hasarların gelişim süreci

Teknik Karşılıklar Yönetmeliği uyarınca, Şirket'in branş bazında ayırdığı cari hesap dönemi muallak hasar ve tazminat karşılığı tutarı, Hazine Müsteşarlığı tarafından belirlenen aktüeryal zincirleme merdiven metodu ile branş bazında bulunan tutardan daha küçük olmasından dolayı 30 Haziran 2011 itibarıyla Şirket'in ilave muallak hasar karşılığı bulunmamaktadır (31 Aralık 2010: bulunmamaktadır).

Gerçekleşen hasarların 30 Haziran 2011 ve 30 Haziran 2010 dönemlerindeki reasürör payları düşülmüş net tutarı aşağıda sunulmuştur.

	30 Haziran 2011	30 Haziran 2010
Gerçekleşen Hasarlar	(134.039)	128.741

4.1.2.4 Finansal tablolar üzerinde önemli etkiye sahip olan her değişikliğin etkisini ayrı olarak göstererek sigorta varlık ve borçlarının ölçümünde kullanılan varsayımlardaki değişikliklerin etkileri

Sigortacılık mevzuatı uyarınca 1 Ocak 2008 tarihinden itibaren ayrılmaya başlanan karşılıklar ve bu karşılıkların 30 Haziran 2011 tarihli bilançoya etkileri aşağıda sunulmuştur:

- Devam Eden Riskler Karşılığı

Yürürlükte bulunan sigorta sözleşmeleri dolayısıyla ortaya çıkabilecek tazminatların ilgili sözleşmeler için ayrılmış kazanılmamış primler karşılığından fazla olma ihtimaline karşı, her hesap dönemi itibarıyla, son 12 ayı kapsayacak şekilde ayrılan karşılıktır.

30 Haziran 2011 Bilançosuna Etkisi: Ayrılan devam eden riskler karşılığı tutarı bulunmamaktadır (31 Aralık 2010 itibarıyla bulunmamaktadır).

ATRADIUS CREDIT INSURANCE N.V. TÜRKİYE / İSTANBUL ŞUBESİ

30 HAZİRAN 2011 TARİHİNDE SONA EREN DÖNEME AİT

FİNANSAL TABLOLARA İLİŞKİN DİPNOTLAR

(Aksi belirtilmedikçe tüm tutarlar Türk Lirası (TL) olarak gösterilmiştir)

4. Sigorta ve Finansal Riskin Yönetimi (Devamı):

4.1 Sigorta Riski (Devamı):

4.1.2 Aşağıdakiler dahil olmak üzere, sigorta riski hakkındaki bilgiler (reasürans yoluyla riskin azaltılmasının öncesindeki ve sonrasındaki) (Devamı):

4.1.2.4 Finansal tablolar üzerinde önemli etkiye sahip olan her değişikliğin etkisini ayrı olarak göstererek sigorta varlık ve borçlarının ölçümünde kullanılan varsayımlardaki değişikliklerin etkileri (Devamı)

- Aktüeryal Zincirleme Merdiven Metodu

Aktüeryal zincirleme merdiven metodu geçmişte gerçekleşmiş hasar verilerine göre cari dönemde ayrılması gereken karşılık tutarının tahmin edilmesi için kullanılmaktadır. Yöntem sonucu bulunan karşılık tutarı muallak tazminat karşılığı tutarından fazla ise aradaki fark kadar ek bir karşılık ayrılmalıdır.

30 Haziran 2011 Bilançosuna Etkisi: Aktüeryal Zincirleme Merdiven Metodu'na göre fark tutarı bulunmamaktadır. (31 Aralık 2010 itibarıyla bulunmamaktadır).

- Dengeleme Karşılığı

Takip eden hesap dönemlerinde meydana gelebilecek tazminat oranlarındaki dalgalanmaları dengelemek ve katastrofik riskleri karşılamak üzere kredi ve deprem teminatları için ayrılan karşılıktır.

30 Haziran 2011 Bilançosuna Etkisi: Ayrılan dengeleme karşılığı tutarı 417.050 TL'dir (31 Aralık 2010 itibarıyla 331.231 TL).

- Kazanılmamış Primler Karşılığı

Yürürlükte bulunan sigorta sözleşmeleri dolayısıyla ortaya çıkabilecek tazminatların ilgili sözleşmeler için ayrılmış karşılıktır.

30 Haziran 2010 Bilançosuna Etkisi : Ayrılan kazanılmamış primler karşılığı tutarı 520.725 TL'dir (31 Aralık 2010 itibarıyla 286.690 TL).

ATRADIUS CREDIT INSURANCE N.V. TÜRKİYE / İSTANBUL ŞUBESİ

30 HAZİRAN 2011 TARİHİNDE SONA EREN DÖNEME AİT

FINANSAL TABLOLARA İLİŞKİN DİPNOTLAR

(Aksi belirtilmedikçe tüm tutarlar Türk Lirası (TL) olarak gösterilmiştir)

4. Sigorta ve Finansal Riskin Yönetimi (Devamı):

4.2 Finansal Risk

Şirket'in sermaye yönetimindeki amacı; gelir getiren bir işletme olarak devamlılığını sağlamak, hissedar ve kurumsal ortakların faydasını gözetmek, aynı zamanda sermayenin maliyetini azaltmak için en verimli sermaye yapısının sürekliliğini sağlamaktır.

Şirket, finansal varlık ve yükümlükler nedeniyle piyasa riski (kur riski, faiz oranı riski ve fiyat riski), likidite riski ve kredi riskine maruz kalmaktadır. Şirket'in risk yönetimi programı genel olarak mali piyasalardaki belirsizliğin, Şirket finansal performansı üzerindeki potansiyel olumsuz etkilerinin minimize edilmesi üzerine odaklanmaktadır. Şirket, finansal yatırımları sebebiyle genelde faiz ve fiyat riskine, sigorta alacakları sebebiyle kredi riskine ve dövizli finansal varlıkları sebebiyle de kur riskine maruz kalmaktadır.

Risk yönetimi, Yönetim Kurulu tarafından onaylanan politikalar doğrultusunda özel bir birim tarafından yürütülmektedir. Yönetim Kurulu tarafından risk yönetimine ilişkin olarak döviz kuru riski, faiz riski, kredi riski ve likidite fazlalığının nasıl değerlendirileceği gibi çeşitli risk türlerini kapsayan prosedürler oluşturulur.

Şirket için gerekli öz sermaye tutarı Sigorta ve Reasürans ile Emeklilik Şirketlerinin Sermaye Yeterliliklerinin Ölçülmesine İlişkin Yönetmelik uyarınca her finansal tablo dönemi itibarıyla hesaplanmaktadır. Şirket'in mevcut öz sermayesi her iki yönteme göre de hesaplanan asgari sermaye gereksinimini karşılamaktadır. 30 Haziran 2011 ve 31 Aralık 2010 tarihinde hesaplanan sermaye yeterliliğine ilişkin tablo aşağıda sunulmuştur. 30 Haziran 2011 tarihi itibarıyla gerekli sermaye tutarı birinci yöntem için 295.199 TL, ikinci yöntem için 1.547.666 TL olarak hesaplanmıştır. (31 Aralık 2010 tarihi itibarıyla gerekli sermaye tutarı birinci yöntem için 458.823 TL, ikinci yöntem için 1.669.863 TL olarak hesaplanmıştır) Tablodaki verilerden her iki yönteme göre hesaplanan sermaye yeterliliği tutarının, Şirket'in 30 Haziran 2011 tarihindeki öz sermayesinin altında olduğu görülmektedir. Yönetmelik gereğince hesaplanan Şirket öz sermayesi 30 Haziran 2011 tarihinde 9.444.853 TL'dir. (Şirket öz sermayesi 31 Aralık 2010 tarihinde 8.542.987 TL'dir) Bu veriler dikkate alındığında Şirket sermayesinin yeterli olduğu sonucu çıkmaktadır.

SERMAYE YETERLİLİĞİ TABLOLARI

	<u>30 Haziran</u>	<u>31 Aralık</u>
	<u>2011</u>	<u>2010</u>
1.Yöntem		
Hayat Dışı Branşlar İçin Gerekli Özsermaye	295.199	458.823
Hayat Branşı İçin Gerekli Özsermaye	-	-
Emeklilik Branşı İçin Gerekli Özsermaye	-	-
Toplam Gerekli Öz Sermaye	295.199	458.823
2.Yöntem		
Aktif Riski İçin Gerekli Öz Sermaye	335.044	259.582
Reasürans Riski İçin Gerekli Öz Sermaye	307.781	474.118
Aşırı Prim Artışı İçin Gerekli Öz Sermaye	-	111.963
Muallak Hasar Karşılığı İçin Gerekli Öz Sermaye	14.130	4.419
Yazım Riski İçin Gerekli Öz Sermaye	107.273	172.059
Faiz İle Kur Riski İçin Gerekli Öz Sermaye	783.438	647.722
Toplam Gerekli Öz Sermaye	1.547.666	1.669.863
Özkaynak (*)	9.444.853	8.542.987
Gerekli Öz Sermaye	1.547.666	1.669.863
Limit Boşluğu-Fazlası	7.897.187	6.873.124

Dönem içerisinde işletme dışı nedenlerden ötürü sermaye ihtiyacı oluşmamıştır.

(*)Dengeleme karşılığı, özkaynak hesaplamasına dahil edilmiştir.

ATRADIUS CREDIT INSURANCE N.V. TÜRKİYE / İSTANBUL ŞUBESİ

30 HAZİRAN 2011 TARİHİNDE SONA EREN DÖNEME AİT

FİNANSAL TABLOLARA İLİŞKİN DİPNOTLAR

(Aksi belirtilmedikçe tüm tutarlar Türk Lirası (TL) olarak gösterilmiştir)

4. Sigorta ve Finansal Riskin Yönetimi (Devamı):

4.2. Finansal Risk

Faiz Riskine Duyarlılık

Şirket'in değişken faizli varlığı ya da yükümlülüğü bulunmamaktadır.

30 Haziran 2011 tarihi itibarıyla Avro faiz oranlarında 1 puanlık artış ya da azalış olması ve diğer tüm değişkenlerin sabit tutulması durumunda, net değişim aşağıdaki şekilde gerçekleşecektir:

Yabancı Para Faiz (1 puanlık artış)	Yabancı Para Faiz (1 puanlık azalış)
(73.171)	74.655

30 Haziran 2010 tarihi itibarıyla Avro faiz oranlarında 1 puanlık artış ya da azalış olması ve diğer tüm değişkenlerin sabit tutulması durumunda, net değişim aşağıdaki şekilde gerçekleşecektir:

Yabancı Para Faiz (1 puanlık artış)	Yabancı Para Faiz (1 puanlık azalış)
(86.144)	88.093

Kur Riskine Duyarlılık

Şirket, başlıca ABD Doları ve Avro cinsinden kur riskine maruz kalmaktadır. Şirket'in yabancı para cinsinden alacak ve borçları not 12 ve 14'te verilmiştir.

Aşağıdaki tablo, Şirket'in ABD Doları ve Avro kurlarındaki %10'luk artışa ve azalışa olan duyarlılığını ve değişimler sonucunda karşılaşılabilecek kazanç ya da kaybı göstermektedir.

1 Ocak – 30 Haziran 2011

ABD Doları (%10 değer artışı)	ABD Doları (%10 değer azalışı)	Avro (%10 değer artışı)	Avro (%10 değer azalışı)
7.773	(7.773)	1.036.812	(1.036.812)

1 Ocak – 30 Haziran 2010

ABD Doları (%10 değer artışı)	ABD Doları (%10 değer azalışı)	Avro (%10 değer artışı)	Avro (%10 değer azalışı)
18.623	(18.623)	766.103	(766.103)

ATRADIUS CREDIT INSURANCE N.V. TÜRKİYE / İSTANBUL ŞUBESİ

30 HAZİRAN 2011 TARİHİNDE SONA EREN DÖNEME AİT

FİNANSAL TABLOLARA İLİŞKİN DİPNOTLAR

(Aksi belirtilmedikçe tüm tutarlar Türk Lirası (TL) olarak gösterilmiştir)

4. Sigorta ve Finansal Riskin Yönetimi (Devamı):

4.2. Finansal Risk (Devamı)

Kredi Riski

Kredi Riski, Şirket'in ilişkide bulunduğu üçüncü tarafların, yapılan sözleşme gereklerine uymayarak yükümlülüklerini kısmen veya tamamen zamanında yerine getirememelerinden dolayı Şirket'in karşılaşacağı durumu ifade eder. Şirket'in faaliyet konusu göz önünde bulundurulduğunda kredi riskinin nispeten az olduğu düşünülmektedir. Şirket'in üçüncü taraflar itibarıyla değerlendirmeleri aşağıda yer almaktadır.

Reasürörler: Şirket finansal açıdan güçlü uluslararası reasürans şirketleri ile çalışmaktadır. Bu şirketler ile bakiye transferi konusunda bir sorun yaşanmamakta olup risk seviyesinin de düşük olduğu düşünülmektedir.

Sigortalılar: Şirket genel olarak finansal açıdan güçlü şirketler ile çalışmaktadır. Bu şirketler ile prim ödemeleri konusunda bir sorun yaşanmamakta olup risk seviyesinin de düşük olduğu düşünülmektedir.

Likidite riski

Likidite riski, Şirket'in net fonlama yükümlülüklerini yerine getirememe ihtimalidir. Piyasalarda meydana gelen bozulmalar veya kredi puanının düşürülmesi gibi fon kaynaklarının azalması sonucunu doğuran olayların meydana gelmesi, likidite riskinin oluşmasına sebebiyet vermektedir.

ATRADIUS CREDIT INSURANCE N.V. TÜRKİYE / İSTANBUL ŞUBESİ

30 HAZİRAN 2011 TARİHİNDE SONA EREN DÖNEME AİT

FİNANSAL TABLOLARA İLİŞKİN DİPNOTLAR

(Aksi belirtilmedikçe tüm tutarlar Türk Lirası (TL) olarak gösterilmiştir)

4. Sigorta ve Finansal Riskin Yönetimi (Devamı):**4.2 Finansal Risk (Devamı):**

Aktif ve pasif kalemlerin vadelere göre dağılımı aşağıdaki gibidir.

30 Haziran 2011

	Vadesiz	1 Aya Kadar	1-3 Ay	3-12 Ay	1 Yıl – 5 yıl arası	Dağıtılamayan	Toplam
Varlıklar							
Nakit ve Nakit Benzeri Varlıklar	537.296	-	5.840.746	-	-	-	6.378.042
Finansal Varlıklar ile Riski Sigortalılara Ait Finansal Yatırımlar	-	-	-	5.973.092	3.305.818	-	9.278.910
Esas Faaliyetlerden Alacaklar	-	712.895	77.941	1.180.024	666.718	-	2.637.578
İlişkili Taraplardan Alacaklar	3.503	-	-	-	85.446	-	88.949
Diğer Alacaklar	-	-	-	-	-	44.426	44.426
Gelecek Aylara ve Yıllara Ait Giderler Ve Gelir Tahakkukları	-	-	82.765	197.057	73.705	-	353.527
Ertelenmiş Vergi Alacağı	-	-	-	-	-	111.440	111.440
Maddi Duran Varlıklar	-	-	-	-	-	21.240	21.240
Toplam Varlıklar	540.799	712.895	6.001.452	7.350.173	4.131.687	177.106	18.914.112
Yükümlülükler ve Özsermaye							
Esas Faaliyetlerden Borçlar	22.632	-	32.903	182.278	105.766	-	343.579
İlişkili Taraplara Borçlar	-	838.870	-	-	6.582.614	-	7.421.484
Sigortacılık Teknik Karşılıkları	-	-	-	415.405	522.370	295.806	1.233.581
Ödenecek Vergi Ve Benzeri Diğer Yükümlülükler İle Karşılıkları	-	50.994	-	-	-	-	50.994
Gelecek Aylara ve Yıllara Ait Gelirler ve Gider Tahakkukları	671.903	-	-	-	134.836	-	806.739
Diğer Yükümlülükler	-	-	-	1.495	28.437	-	29.932
Özsermaye	-	-	-	-	-	9.027.803	9.027.803
Toplam Yükümlülükler ve Özsermaye	694.535	889.864	32.903	599.178	7.374.023	9.323.609	18.914.112
Net likidite fazlası/(açığı)	(153.736)	(176.969)	5.968.549	6.750.995	(3.242.336)	(9.146.503)	-

ATRADIUS CREDIT INSURANCE N.V. TÜRKİYE / İSTANBUL ŞUBESİ

30 HAZİRAN 2011 TARİHİNDE SONA EREN DÖNEME AİT

FİNANSAL TABLOLARA İLİŞKİN DİPNOTLAR

(Aksi belirtilmedikçe tüm tutarlar Türk Lirası (TL) olarak gösterilmiştir)

4. Sigorta ve Finansal Riskin Yönetimi (Devamı):**4.2 Finansal Risk (Devamı):**

31 Aralık 2010

	Vadesiz	1 Aya Kadar	1-3 Ay	3-12 Ay	1 Yıl - 5 yıl arası	Dağıtılamayan	Toplam
Varlıklar							
Nakit ve Nakit Benzeri Varlıklar	395.922	-	5.069.495	-	-	-	5.465.417
Finansal Varlıklar ile Riski Sigortalılara Ait Finansal Yatırımlar	-	-	-	6.171.874	1.929.857	-	8.101.731
Esas Faaliyetlerden Alacaklar	-	1.039.189	341.725	535.516	373.061	-	2.289.491
İlişkili Taraflardan Alacaklar	773	-	-	-	245.397	-	246.170
Diğer Alacaklar	-	-	-	-	-	411	411
Gelecek Aylara ve Yıllara Ait Giderler Ve Gelir Tahakkukları	-	-	43.165	176.377	25.935	-	245.477
Ertelenmiş Vergi Alacağı	-	-	-	-	-	71.637	71.637
Maddi Duran Varlıklar	-	-	-	-	-	29.844	29.844
Toplam Varlıklar	396.695	1.039.189	5.454.385	6.883.767	2.574.250	101.892	16.450.178
Yükümlülükler ve Özsermaye							
Esas Faaliyetlerden Borçlar	264.708	9.052	150.213	92.670	29.163	-	545.806
İlişkili Taraflara Borçlar	-	849.023	-	-	5.540.509	-	6.389.532
Sigortacılık Teknik Karşılıkları	-	-	-	250.523	367.398	78.767	696.688
Ödenecek Vergi Ve Benzeri Diğer Yükümlülükler İle Karşılıkları	-	87.874	-	-	-	-	87.874
Gelecek Aylara ve Yıllara Ait Gelirler ve Gider Tahakkukları	462.169	-	-	-	36.848	-	499.017
Diğer Yükümlülükler	-	-	-	3.357	16.148	-	19.505
Özsermaye	-	-	-	-	-	8.211.756	8.211.756
Toplam Yükümlülükler ve Özsermaye	726.877	945.949	150.213	346.550	5.990.066	8.290.523	16.450.178
Net likidite fazlası/(açığı)	(330.182)	93.240	5.304.172	6.537.217	(3.415.816)	(8.188.631)	-

Şirket yönetimi, fon kaynaklarını dağıtarak mevcut ve muhtemel yükümlülüklerini yerine getirmek için yeterli tutarda nakit ve benzeri kaynağı bulundurmak suretiyle likidite riskini yönetmektedir. Şirket, ödeme yükümlülüğü doğuran hususları kendi özkaynaklarından karşılamaktadır. Şirket'in raporlama tarihi itibarıyla finansal borcu bulunmamaktadır.

ATRADIUS CREDIT INSURANCE N.V. TÜRKİYE / İSTANBUL ŞUBESİ

30 HAZİRAN 2011 TARİHİNDE SONA EREN DÖNEME AİT

FİNANSAL TABLOLARA İLİŞKİN DİPNOTLAR

(Aksi belirtilmedikçe tüm tutarlar Türk Lirası (TL) olarak gösterilmiştir)

4. Sigorta ve Finansal Riskin Yönetimi (Devamı):**4.2 Finansal Risk (Devamı):****Diğer Riskler**

Finansal Araçlar Kategorileri:

Gerçeğe uygun değeri belirlenen finansal araçlara ilişkin döküm aşağıda yer almaktadır.

<u>30 Haziran 2011</u>	<u>Defter değeri</u>	<u>Gerçeğe uygun değeri</u>
<u>Finansal varlıklar</u>		
Bankalar	6.378.042	6.378.042
Satılmaya Hazır Finansal Varlıklar	9.278.910	9.278.910
Esas Faaliyetlerden Alacaklar	2.637.578	2.637.578
Diğer Alacaklar	88.949	88.949
Toplam Finansal Varlıklar	18.383.479	18.383.479
<u>Finansal Borçlar</u>		
Esas Faaliyetlerden Borçlar	343.579	343.579
İlişkili Şirketlere Borçlar	7.421.484	7.421.484
Toplam Finansal Borçlar	7.765.063	7.765.063
<u>31 Aralık 2010</u>	<u>Defter değeri</u>	<u>Gerçeğe uygun değeri</u>
<u>Finansal varlıklar</u>		
Bankalar	5.465.417	5.465.417
Satılmaya Hazır Finansal Varlıklar	8.101.731	8.101.731
Esas Faaliyetlerden Alacaklar	2.289.491	2.289.491
İlişkili Taraflardan Alacaklar	246.170	246.170
Toplam Finansal Varlıklar	16.102.809	16.102.809
<u>Finansal Borçlar</u>		
Esas Faaliyetlerden Borçlar	545.806	545.806
İlişkili Şirketlere Borçlar	6.389.532	6.389.532
Toplam Finansal Borçlar	6.669.052	6.669.052

ATRADIUS CREDIT INSURANCE N.V. TÜRKİYE / İSTANBUL ŞUBESİ

30 HAZİRAN 2011 TARİHİNDE SONA EREN DÖNEME AİT

FINANSAL TABLOLARA İLİŞKİN DİPNOTLAR

(Aksi belirtilmedikçe tüm tutarlar Türk Lirası (TL) olarak gösterilmiştir)

4. Sigorta ve Finansal Riskin Yönetimi (Devamı):

4.2 Finansal Risk (Devamı):

Finansal araçların gerçeğe uygun değeri

Rayiç değer, bilgili ve istekli taraflar arasında, piyasa koşullarına uygun olarak gerçekleşen işlemlerde, bir varlığın karşılığında el değiştirebileceği veya bir yükümlülüğün karşılanabileceği değerdir.

Şirket, finansal enstrümanların tahmini rayiç değerlerini halihazırda mevcut piyasa bilgileri ve uygun değerlendirme yöntemlerini kullanarak belirlemiştir. Bununla birlikte, piyasa bilgilerini değerlendirip rayiç değerleri tahmin edebilmek, yorum ve muhakeme gerektirmektedir. Sonuç olarak burada sunulan tahminler, Şirket'in cari bir piyasa işleminde elde edebileceği miktarların göstergesi olamaz.

Rayiç değerleri tahmin edilmesi pratikte mümkün olan finansal enstrümanların rayiç değerlerinin tahmini için aşağıdaki yöntem ve varsayımlar kullanılmıştır:

Finansal varlıklar:

Nakit ve nakit benzeri değerler ve diğer finansal varlıklar dahil olmak üzere maliyet bedeli ile gösterilen finansal varlıkların rayiç değerlerinin kısa vadeli olmaları ve muhtemel zararların önemsiz miktarda olabileceği düşünülerek defter değerlerine yaklaştığı öngörülmektedir.

Finansal yükümlülükler:

Kısa vadeli olmaları sebebiyle, parasal yükümlülüklerin rayiç değerlerinin defter değerlerine yaklaştığı varsayılmaktadır.

Finansal Varlık ve Yükümlülüklerin Seviye Sınıflamaları:

Finansal varlıkların ve yükümlülüklerin gerçeğe uygun değeri aşağıdaki gibi belirlenir:

Birinci seviye: Finansal varlık ve yükümlülükler, birbirinin aynı varlık ve yükümlülükler için aktif piyasada işlem gören borsa fiyatlarından değerlendirilmektedir.

İkinci seviye: Finansal varlık ve yükümlülükler, ilgili varlık ya da yükümlülüğün birinci seviyede belirtilen borsa fiyatından başka direkt ya da endirekt olarak piyasada gözlenebilen fiyatının bulunmasında kullanılan girdilerden değerlendirilmektedir.

Üçüncü seviye: Finansal varlık ve yükümlülükler, varlık ya da yükümlülüğün gerçeğe uygun değerinin bulunmasında kullanılan piyasada gözlenebilir bir veriye dayanmayan girdilerden değerlendirilmektedir.

Gerçeğe uygun değerleriyle gösterilen finansal varlık ve yükümlülüklerin seviye sınıflamaları aşağıdaki gibidir:

ATRADIUS CREDIT INSURANCE N.V. TÜRKİYE / İSTANBUL ŞUBESİ

30 HAZİRAN 2011 TARİHİNDE SONA EREN DÖNEME AİT

FİNANSAL TABLOLARA İLİŞKİN DİPNOTLAR

(Aksi belirtilmedikçe tüm tutarlar Türk Lirası (TL) olarak gösterilmiştir)

4. Sigorta ve Finansal Riskin Yönetimi (Devamı):

4.3 Finansal Risk (Devamı):

Finansal Varlık ve Yükümlülüklerin Seviye Sınıflamaları (devamı)

Finansal varlıklar	30 Haziran 2011	Raporlama tarihi itibari ile gerçeğe uygun değer seviyesi		
		Seviye 1	Seviye 2	Seviye 3
Satılmaya Hazır Finansal Varlıklar				
Eurobond	9.278.910	9.278.910	-	-

Finansal varlıklar	31 Aralık 2010	Raporlama tarihi itibari ile gerçeğe uygun değer seviyesi		
		Seviye 1	Seviye 2	Seviye 3
Satılmaya Hazır Finansal Varlıklar				
Eurobond	8.101.731	8.101.731	-	-

5. Bölüm Bilgileri

Faaliyet Bölümlemesi

Şirket sadece kredi sigortası alanında faaliyet göstermektedir. Finansal tablolarda oluşan teknik gelir/gider sadece bu alandan kaynaklanmaktadır.

Coğrafi Bölümleme

Şirket Türkiye’de faaliyet göstermektedir. Yurtdışındaki faaliyetlerin sonuçlarının finansal tablolar üzerindeki önemliliğinin son derece düşük olmasından dolayı coğrafi bölümlenmeye ilişkin bilgi verilmemiştir.

ATRADIUS CREDIT INSURANCE N.V. TÜRKİYE / İSTANBUL ŞUBESİ
30 HAZİRAN 2011 TARİHİNDE SONA EREN DÖNEME AİT
FİNANSAL TABLOLARA İLİŞKİN DİPNOTLAR
(Aksi belirtilmedikçe tüm tutarlar Türk Lirası (TL) olarak gösterilmiştir)

6. Maddi Duran Varlıklar

	<u>Demirbaşlar</u>	<u>Toplam</u>
<u>Maliyet Değeri</u>		
1 Ocak 2011 itibarıyla açılış bakiyesi	144.042	144.042
Alımlar	-	-
Çıkışlar	-	-
30 Haziran 2011 itibarıyla kapanış bakiyesi	<u>144.042</u>	<u>144.042</u>
<u>Birikmiş Amortismanlar</u>		
1 Ocak 2011 itibarıyla açılış bakiyesi	(114.198)	(114.198)
Dönem gideri	(8.604)	(8.604)
Çıkışlar	-	-
30 Haziran 2011 itibarıyla kapanış bakiyesi	<u>(122.802)</u>	<u>(122.802)</u>
30 Haziran 2011 itibarıyla net defter değeri	<u>21.240</u>	<u>21.240</u>

	<u>Demirbaşlar</u>	<u>Toplam</u>
<u>Maliyet Değeri</u>		
1 Ocak 2010 itibarıyla açılış bakiyesi	144.042	144.042
Alımlar	-	-
Çıkışlar	-	-
30 Haziran 2010 itibarıyla kapanış bakiyesi	<u>144.042</u>	<u>144.042</u>
<u>Birikmiş Amortismanlar</u>		
1 Ocak 2010 itibarıyla açılış bakiyesi	(84.388)	(84.388)
Dönem gideri	(14.904)	(14.904)
Çıkışlar	-	-
30 Haziran 2010 itibarıyla kapanış bakiyesi	<u>(99.292)</u>	<u>(99.292)</u>
30 Haziran 2010 itibarıyla net defter değeri	<u>44.750</u>	<u>44.750</u>

7. Yatırım Amaçlı Gayrimenkuller

Bulunmamaktadır.

8. Maddi Olmayan Duran Varlıklar

Bulunmamaktadır.

ATRADIUS CREDIT INSURANCE N.V. TÜRKİYE / İSTANBUL ŞUBESİ

30 HAZİRAN 2011 TARİHİNDE SONA EREN DÖNEME AİT

FİNANSAL TABLOLARA İLİŞKİN DİPNOTLAR

(Aksi belirtilmedikçe tüm tutarlar Türk Lirası (TL) olarak gösterilmiştir)

9. İştiraklerdeki Yatırımlar

Bulunmamaktadır.

10. Reasürans Varlıkları**10.1. Sigorta sözleşmelerinden kaynaklanan muhasebeleştirilen varlık, borç, gelir ve giderleri**

Sigorta sözleşmelerinden kaynaklanan ve varlık olarak muhasebeleştirilen reasürans varlığı bulunmamaktadır.

Sigorta ve reasürans şirketlerinden alınan depo bulunmamaktadır.

10.2. Satın alınan reasürans nedeniyle kâr veya zararda muhasebeleştirilmiş kazanç ve kayıplar

Satın alınan reasürans nedeniyle kâr veya zararda muhasebeleştirilmiş kazanç ve kayıplar aşağıda sunulmuştur:

Reasürans Faaliyeti	1 Ocak- 30 Haziran 2011	1 Nisan- 30 Haziran 2011	1 Ocak- 30 Haziran 2010	1 Nisan- 30 Haziran 2010
Reasüröre Devredilen Primler (-)	(2.564.838)	(651.612)	(2.549.582)	(143.534)
Kazanılmamış Primler Karşılığında Reasürör Payı (+)	866.361	(176.761)	620.831	(832.087)
Ödenen Hasarlarda Reasürör Payı (+)	15.731	12.936	134.727	(37.494)
Muallak Hasarlar Karşılığında Reasürör Payı (+)	445.957	554.358	(578.170)	(661.629)
İkramiye ve İndirimler Karşılığında Reasürör Payı (+)	98.855	95.394	(17.772)	4.090

11. Finansal Varlıklar

Finansal Varlığın Türü	30 Haziran 2011	31 Aralık 2010
Satılmaya Hazır Finansal Varlıklar	9.278.910	8.101.731
Toplam	9.278.910	8.101.731

Finansal Varlıklar:**30 Haziran 2011**

Satılmaya Hazır Finansal Varlıklar	Maliyet Bedeli	Borsa Rayici	Kayıtlı Değer
Eurobond	8.131.179	9.278.910	9.278.910
Toplam	8.131.179	9.278.910	9.278.910

31 Aralık 2010

Satılmaya Hazır Finansal Varlıklar	Maliyet Bedeli	Borsa Rayici	Kayıtlı Değer
Eurobond	7.953.036	8.101.731	8.101.731
Toplam	7.953.036	8.101.731	8.101.731

Şirket'in dış piyasalarda işlem göre eurobondları dışında menkul kıymetleri ve yıl içinde itfa edilen borçlanmayı temsil eden menkul kıymetleri bulunmamaktadır.

Menkul kıymetler ve bağlı menkul kıymetler grubu içinde yer alıp işletmenin ortakları, iştirakleri ve bağlı ortaklıklar tarafından çıkarılmış bulunan menkul kıymet bulunmamaktadır.

ATRADIUS CREDIT INSURANCE N.V. TÜRKİYE / İSTANBUL ŞUBESİ

30 HAZİRAN 2011 TARİHİNDE SONA EREN DÖNEME AİT

FİNANSAL TABLOLARA İLİŞKİN DİPNOTLAR

(Aksi belirtilmedikçe tüm tutarlar Türk Lirası (TL) olarak gösterilmiştir)

11. Finansal Varlıklar (Devamı):

Finansal varlıklarda son iki yılda meydana gelen değer artışları / (azalışları)

<u>Finansal Varlıklar</u>	<u>30 Haziran 2011</u>	<u>31 Aralık 2010</u>
Satılmaya Hazır Finansal Varlıklar	1.147.731	148.695
Toplam	1.147.731	148.695

Değer artışları, finansal varlıkların, dönem sonu kayıtlı değer ile maliyet bedelleri arasındaki farkları yansıtmaktadır.

Şirket, finansal riskten korunma muhasebesi uygulamamaktadır.

Şirket, parasal kalemlerin ödenmesinden ya da dönem içinde veya ilk muhasebeleştirme sırasında çevrildiklerinden farklı kurlardan çevrilmelerinden kaynaklanan kur farklarını, oluştukları dönemde kar veya zararda muhasebelemektedir.

12. Borçlar ve Alacaklar

Şirketin alacaklarının dökümü aşağıdaki gibidir:

	<u>30 Haziran 2011</u>	<u>31 Aralık 2010</u>
Sigortacılık faaliyetlerinden alacaklar (kısa vadeli)	1.970.860	1.916.430
Toplam	1.970.860	1.916.430

	<u>30 Haziran 2011</u>	<u>31 Aralık 2010</u>
Sigortacılık faaliyetlerinden alacaklar (uzun vadeli)	666.718	373.061
Toplam	666.718	373.061

30 Haziran 2011 tarihi itibarıyla alacaklar için alınmış olan ipotek ve diğer teminatlar bulunmamaktadır.

İşletmenin ortaklar, iştirakler ve bağlı ortaklıklarla olan alacak - borç ilişkisi:

30 Haziran 2011

	<u>Alacaklar</u>		<u>Borçlar</u>	
	<u>Ticari</u>	<u>Ticari Olmayan</u>	<u>Ticari</u>	<u>Ticari Olmayan</u>
Ortaklar	-	-	(625.171)	(6.569.832)
Diğer ilişkili taraflar	85.446	3.503	(12.782)	(213.699)

31 Aralık 2010

	<u>Alacaklar</u>		<u>Borçlar</u>	
	<u>Ticari</u>	<u>Ticari Olmayan</u>	<u>Ticari</u>	<u>Ticari Olmayan</u>
Ortaklar	-	-	(769.175)	(5.397.324)
Diğer ilişkili taraflar	246.170	-	(143.185)	(79.848)

ATRADIUS CREDIT INSURANCE N.V. TÜRKİYE / İSTANBUL ŞUBESİ

30 HAZİRAN 2011 TARİHİNDE SONA EREN DÖNEME AİT

FİNANSAL TABLOLARA İLİŞKİN DİPNOTLAR

(Aksi belirtilmedikçe tüm tutarlar Türk Lirası (TL) olarak gösterilmiştir)

12. Borçlar ve Alacaklar (Devamı)

Atradius N.V. İstanbul, merkezi Hollanda'da bulunan Atradius N.V.'nin Türkiye'deki şubesidir ve ilişkili şirketlere olan borçlar, sermaye ödemesi ve bazı genel giderlerin ortaklar tarafından ödenmesinden kaynaklanmaktadır.

Şirket'in yabancı paralarla temsil edilen ve kur garantisi olmayan varlık ve yükümlülüklerinin tutarı aşağıda sunulmuştur:

30 Haziran 2011

<u>Yabancı para varlıklar</u>	<u>Amerikan</u>		<u>Toplam TL</u>
	<u>Doları</u>	<u>Avro</u>	
-Bankalar	2.672	2.651.508	6.233.278
-Satılmaya Hazır Finansal Varlıklar	-	3.949.818	9.278.910
-Sigortacılık Faaliyetlerinden Alacaklar	47.034	824.726	2.014.121
-İlişkili taraflardan alacaklar	-	1.313	3.084

<u>Yabancı para yükümlülükler</u>	<u>Amerikan</u>		<u>Toplam TL</u>
	<u>Doları</u>	<u>Avro</u>	
-Sigortacılık Faaliyetlerinden Borçlar	2.025	119.858	284.872
-İlişkili taraflara borçlar	-	2.894.038	6.798.674

31 Aralık 2010

<u>Yabancı para varlıklar</u>	<u>Amerikan</u>		<u>Toplam TL</u>
	<u>Doları</u>	<u>Avro</u>	
-Bankalar	29.520	2.602.915	5.379.271
-Satılmaya Hazır Finansal Varlıklar	-	3.953.800	8.101.731
-Sigortacılık Faaliyetlerinden Alacaklar	16.875	362.780	769.461
-İlişkili taraflardan alacaklar	-	377	773

<u>Yabancı para yükümlülükler</u>	<u>Amerikan</u>		<u>Toplam TL</u>
	<u>Doları</u>	<u>Avro</u>	
-Sigortacılık Faaliyetlerinden Borçlar	4.050	65.549	140.578
-İlişkili taraflara borçlar	-	2.672.082	5.475.363

13. Türev Finansal Araçlar

Bulunmamaktadır.

ATRADIUS CREDIT INSURANCE N.V. TÜRKİYE / İSTANBUL ŞUBESİ

30 HAZİRAN 2011 TARİHİNDE SONA EREN DÖNEME AİT

FİNANSAL TABLOLARA İLİŞKİN DİPNOTLAR

(Aksi belirtilmedikçe tüm tutarlar Türk Lirası (TL) olarak gösterilmiştir)

14. Nakit ve Nakit Benzerleri

	30 Haziran 2011 TL	31 Aralık 2010 TL
Bankadaki nakit		
Vadesiz mevduat	537.296	395.922
Vadeli mevduat	5.840.746	5.069.495
Toplam	6.378.042	5.465.417
Bloke banka mevduatı (-)	(5.840.746)	(5.069.495)

Şirket'in 30 Haziran 2011 ve 31 Aralık 2010 tarihleri itibarıyla yabancı para cinsinden nakit ve nakit benzerleri aşağıda sunulmuştur.

30 Haziran 2011:

	<u>Döviz tutarı:</u>	<u>Kur (TCMB Döviz Alış)</u>	<u>Tutar (TL)</u>
Bankalar (DTH):			
Amerikan Doları	2.672	1,6302	4.355
Avro	2.651.508	2,3492	6.228.923
Toplam			6.233.278

31 Aralık 2010:

	<u>Döviz tutarı:</u>	<u>Kur (TCMB Döviz Alış)</u>	<u>Tutar (TL)</u>
Bankalar (DTH):			
Amerikan Doları	29.520	1,546	45.638
Avro	2.602.915	2,0491	5.333.633
Toplam			5.379.271

30 Haziran 2011

Şirket'in 2.478.225 Avro tutarındaki vadeli mevduatının faiz oranı %1,25 olup vadesi 6 Eylül 2011'de dolacaktır. Söz konusu vadeli mevduat dipnot 17'de detaylı olarak açıklandığı üzere Hazine Müsteşarlığı nezdinde teminat olarak tesis edilmiştir.

31 Aralık 2010

Şirket'in 2.455.634 Avro tutarındaki vadeli mevduatının faiz oranı %1,1 olup vadesi 9 Mart 2011'de dolacaktır. Söz konusu vadeli mevduat dipnot 17'de detaylı olarak açıklandığı üzere Hazine Müsteşarlığı nezdinde teminat olarak tesis edilmiştir.

ATRADIUS CREDIT INSURANCE N.V. TÜRKİYE / İSTANBUL ŞUBESİ

30 HAZİRAN 2011 TARİHİNDE SONA EREN DÖNEME AİT

FİNANSAL TABLOLARA İLİŞKİN DİPNOTLAR

(Aksi belirtilmedikçe tüm tutarlar Türk Lirası (TL) olarak gösterilmiştir)

15. Sermaye

Şirket'in bilanço tarihi itibarıyla ortaklık yapısı Not 1.1.'de verilmiştir.

30 Haziran 2011 tarihi itibarıyla Şirket'in ödenmiş sermayesi 13.800.000 TL olup, her biri 1 TL nominal değerdeki toplam 13.800.000 adet hisseye bölünmüştür.

Şirket'in ana hissedarı, Şirket'in çıkarılmış sermayesinin % 100'üne sahip Atradius Credit Insurance N.V., Hollanda'dır.

Şirket'in 21 Aralık 2009 tarihli sermaye artışına yönelik yönetim kurulu kararına istinaden Hazine Müsteşarlığı'na yapmış olduğu başvuru, 22 Ocak 2010 tarihinde kabul edilmiş ve Şirket'in 10.300.000 TL olan sermayesinin 3.500.000 TL artırılarak 13.800.000 TL'ye çıkartılması 5 Şubat 2010 tarihli ticaret sicilinde yayımlanarak tescil olmuştur.

16. Diğer Karşılıklar ve İsteğe Bağlı Katılımın Sermaye Bileşeni

Bilanço tarihi itibarıyla doğrudan özkaynaklarda tahakkuk ettirilen dönemin gelir ve gider kalemleri aşağıdaki gibidir.

	30 Haziran 2011	31 Aralık 2010
Satılmaya Hazır Finansal Varlıklardan Değerleme Farkı	38.276	61.157
Ertelenmiş Vergi Etkisi	(7.655)	(12.231)
Net Tutar	30.621	48.926

17. Sigorta Yükümlülükleri ve Reasürans Varlıkları

Şirket'in hayat dışı dallar için tesis etmesi gereken teminat tutarları ile varlıklar itibarıyla hayat ve hayat dışı dallara göre tesis edilmiş teminat tutarları aşağıdaki gibidir:

30 Haziran 2011

	Tesis Edilmesi Gereken TL	Mevcut Blokaj TL
	4.600.000	5.840.746
Toplam	4.600.000	5.840.746

31 Aralık 2010

	Tesis Edilmesi Gereken TL	Mevcut Blokaj TL
	4.600.000	5.069.495
Toplam	4.600.000	5.069.495

Şirket'in hayat dışı dallar için tesis etmesi gereken teminat tutarları ile varlıklar itibarıyla hayat ve hayat dışı dallara göre tesis edilmiş teminat tutarları aşağıdaki gibidir:

Şirket'in tesis ettiği 5.840.746 TL tutarındaki teminat Avro cinsinden banka mevduatıdır.

(31.12.2010: Şirket'in tesis ettiği 5.069.495 TL tutarındaki teminat Avro cinsinden banka mevduatıdır)

ATRADIUS CREDIT INSURANCE N.V. TÜRKİYE / İSTANBUL ŞUBESİ

30 HAZİRAN 2011 TARİHİNDE SONA EREN DÖNEME AİT

FİNANSAL TABLOLARA İLİŞKİN DİPNOTLAR

(Aksi belirtilmedikçe tüm tutarlar Türk Lirası (TL) olarak gösterilmiştir)

17. Sigorta Yükümlülükleri ve Reasürans Varlıkları (Devamı):

Şirket, Hazine Müsteşarlığı'na belirlenen, kayıtlı sermayenin 1/3'ü kadar nakit ve nakit benzerini Hazine Müsteşarlığı nezdinde teminat olarak tesis etmek zorundadır. Buna göre Şirket 13.800.000 TL olan sermayesinin 1/3'üne tekabül eden 4.600.000 TL kadar nakit ve nakit benzerini bloke tutmalıdır. Şirket 2.478.225 Avro (31 Aralık 2010 itibarıyla 2.455.634 Avro)'yu banka hesabında bloke tutmaktadır. Bu miktarın TL karşılığı kur değişimleri sonucunda bloke tutması gereken 4.600.000 TL'nin üzerindedir.

Sigorta sözleşmelerinden kaynaklanan muhasebeleştirilen varlık, borç, gelir ve giderleri ile nakit akımlarını ayrıca, sigortacının bir sedan işletmesi olması durumunda:

Satın alınan reasürans nedeniyle kâr veya zararda muhasebeleştirilmiş kazanç ve kayıplar 10 numaralı dipnotta sunulmuştur.

Gerçekleşen hasarların gelişim süreci 4 numaralı dipnotta sunulmuştur.

Finansal tablolar üzerinde önemli etkiye sahip olan her değişikliğin etkisini ayrı olarak göstererek sigorta varlık ve borçlarının ölçümünde kullanılan varsayımlardaki değişikliklerin etkileri 4 numaralı dipnotta sunulmuştur.

18. Yatırım Anlaşması Yükümlülükleri

Bulunmamaktadır.

19. Ticari ve Diğer Borçlar, Ertelenmiş Gelirler

	30 Haziran 2011	31 Aralık 2010
Sigortacılık faaliyetlerinden borçlar	343.579	545.806
Esas Faaliyetlerden Borçlar Toplamı	343.579	545.806
Ortaklara borçlar	7.195.003	6.166.499
Diğer ilişkili taraflara borçlar	226.481	223.033
İlişkili Taraflara Borçlar	7.421.484	6.389.532
Ödenecek vergi, fon ve sosyal güvenlik kesintileri	12.624	28.925
Diğer vergi ve benzeri yükümlülükler	38.370	58.949
Diğer Borçlar	50.994	87.874
Toplam	7.816.057	7.023.212

Şirket'in ilişkili taraflarla olan işlemlerinin ve dönem sonu itibarıyla olan bakiyelerinin detaylı açıklaması "İlişkili taraf açıklamaları" dipnotunda verilmiştir.

ATRADIUS CREDIT INSURANCE N.V. TÜRKİYE / İSTANBUL ŞUBESİ

30 HAZİRAN 2011 TARİHİNDE SONA EREN DÖNEME AİT

FİNANSAL TABLOLARA İLİŞKİN DİPNOTLAR

(Aksi belirtilmedikçe tüm tutarlar Türk Lirası (TL) olarak gösterilmiştir)

20. Borçlar

Bulunmamaktadır.

21. Ertelenmiş Gelir VergisiErtelenmiş Vergi

Şirket, vergiye esas yasal mali tabloları ile TFRS'ye göre hazırlanmış finansal tabloları arasındaki farklılıklardan kaynaklanan geçici zamanlama farkları için ertelenmiş vergi varlığı ve yükümlülüğü muhasebeleştirilmektedir. Söz konusu farklılıklar genellikle bazı gelir ve gider kalemlerinin vergiye esas mali tablolar ile TFRS'ye göre hazırlanan finansal tablolarda farklı dönemlerde yer almasından kaynaklanmakta olup, söz konusu farklar aşağıda belirtilmektedir.

Ertelenmiş vergi aktifleri ve pasiflerinin hesaplanmasında kullanılan vergi oranı %20'dir.

	30 Haziran 2011	31 Aralık 2010
<u>Ertelenmiş vergi varlıkları/(yükümlülükleri):</u>		
Kıdem tazminatı karşılıkları	5.687	3.230
Reeskontlar (net)	8.516	10.423
Teknik karşılıklar	104.892	70.215
Satılmaya hazır finansal varlıklar	(7.655)	(12.231)
	<u>111.440</u>	<u>71.637</u>

30 Haziran 2011 tarihi itibarıyla sona eren yıl içindeki ertelenmiş vergi aktifleri/ (pasiflerinin) hareketi aşağıda verilmiştir:

	1 Ocak- 30 Haziran 2011	1 Ocak- 30 Haziran 2010
<u>Ertelenmiş vergi varlığı / (yükümlülüğü) hareketleri:</u>		
1 Ocak itibarıyla açılış bakiyesi	71.637	76.226
Gelir tablosunda muhasebeleştirilen	35.227	(53.333)
Özkaynak altında muhasebeleştirilen	4.576	(3.266)
30 Haziran itibarıyla kapanış bakiyesi	<u>111.440</u>	<u>19.627</u>

ATRADIUS CREDIT INSURANCE N.V. TÜRKİYE / İSTANBUL ŞUBESİ

30 HAZİRAN 2011 TARİHİNDE SONA EREN DÖNEME AİT

FİNANSAL TABLOLARA İLİŞKİN DİPNOTLAR

(Aksi belirtilmedikçe tüm tutarlar Türk Lirası (TL) olarak gösterilmiştir)

22. Emeklilik Sosyal Yardım Yükümlülükleri

Yürürlükteki İş Kanunu hükümleri uyarınca, çalışanlardan kıdem tazminatına hak kazanacak şekilde iş sözleşmesi sona erenlere, hak kazandıkları yasal kıdem tazminatlarının ödenmesi yükümlülüğü vardır. Ayrıca, halen yürürlükte bulunan 506 sayılı Sosyal Sigortalar Kanunu'nun 6 Mart 1981 tarih, 2422 sayılı ve 25 Ağustos 1999 tarih, 4447 sayılı yasalar ile değişik 60'ıncı maddesi hükmü gereğince kıdem tazminatını alarak işten ayrılma hakkı kazananlara da yasal kıdem tazminatlarını ödeme yükümlülüğü bulunmaktadır. Emeklilik öncesi hizmet şartlarıyla ilgili bazı geçiş karşılıkları, ilgili kanunun 23 Mayıs 2002 tarihinde değiştirilmesi ile Kanun'dan çıkarılmıştır.

30 Haziran 2011 tarihi itibarıyla ödenecek kıdem tazminatı, aylık 2.623,23 TL (2010: 2.517,01 TL) tavanına tabidir. Kıdem tazminatı tavanı altı ayda bir revize olup, Şirket'in kıdem tazminatı karşılığının hesaplanmasında 1 Temmuz 2011 tarihinden itibaren geçerli olan 2.731,85 TL olan tavan tutarı göz önüne alınmıştır (31 Aralık 2010: 2.623,23 TL).

Kıdem tazminatı yükümlülüğü yasal olarak herhangi bir fonlamaya tabi değildir. Kıdem tazminatı karşılığı, Şirket'in, çalışanların emekli olmasından kaynaklanan gelecekteki muhtemel yükümlülük tutarının bugünkü değerinin tahmin edilmesi yoluyla hesaplanmaktadır. UMS 19 ("Çalışanlara Sağlanan Faydalar"), şirketin yükümlülüklerinin, tanımlanmış fayda planları kapsamında aktüeryal değerlendirme yöntemleri kullanılarak geliştirilmesini öngörür. Bu doğrultuda, toplam yükümlülüklerin hesaplanmasında kullanılan aktüeryal varsayımlar aşağıda belirtilmiştir:

Ana varsayım, her hizmet yılı için olan azami yükümlülük tutarının enflasyona paralel olarak artacak olmasıdır. Dolayısıyla, uygulanan iskonto oranı, gelecek enflasyon etkilerinin düzeltilmesinden sonraki beklenen reel oranı ifade eder. Bu nedenle, 30 Haziran 2011 tarihi itibarıyla, ekli finansal tablolarda karşılıklar, geleceğe ilişkin, çalışanların emekliliğinden kaynaklanacak muhtemel yükümlülüğünün bugünkü değeri tahmin edilerek hesaplanır. İlgili bilanço tarihlerindeki karşılıklar, yıllık % 5,1 enflasyon ve % 10 faiz oranı varsayımlarına göre yaklaşık % 4,66 olarak elde edilen reel iskonto oranı kullanılmak suretiyle hesaplanmıştır (31 Aralık 2010: Sırasıyla %5,1, %10 ve %4,66). İsteğe bağlı işten ayrılmalar neticesinde ödenmeyip, Şirket'e kalacak olan kıdem tazminatı tutarlarının tahmini oranı da dikkate alınmıştır.

	1 Ocak- 30 Haziran 2011	1 Ocak- 30 Haziran 2010
1 Ocak itibarıyla karşılık	16.148	14.668
Faiz maliyeti	376	434
Dönem gideri/(geliri)	11.913	(2.497)
30 Haziran itibarıyla karşılık	<u>28.437</u>	<u>12.605</u>

ATRADIUS CREDIT INSURANCE N.V. TÜRKİYE / İSTANBUL ŞUBESİ

30 HAZİRAN 2011 TARİHİNDE SONA EREN DÖNEME AİT

FİNANSAL TABLOLARA İLİŞKİN DİPNOTLAR

(Aksi belirtilmedikçe tüm tutarlar Türk Lirası (TL) olarak gösterilmiştir)

23. Diğer Yükümlülükler ve Masraf Karşılıkları

	30 Haziran 2011	31 Aralık 2010
Personel Giderleri Tahakkukları	55.222	108.254
Diğer Gider Tahakkukları	83.233	98.667
Toplam	138.455	206.921

24. Net Sigorta Prim Geliri

	1 Ocak- 30 Haziran 2011	1 Nisan- 30 Haziran 2011	1 Ocak- 30 Haziran 2010	1 Nisan- 30 Haziran 2010
Kredi sigortaları	715.154	200.270	674.372	38.952
Toplam	715.154	200.270	674.372	38.952

25. Aidat (ücret) Gelirleri

Bulunmamaktadır.

26. Yatırım Gelirleri / (Giderleri)

	1 Ocak- 30 Haziran 2011	1 Nisan- 30 Haziran 2011	1 Ocak- 30 Haziran 2010	1 Nisan- 30 Haziran 2010
Finansal yatırımların değerlemesi	967.708	667.984	-	(109.970)
Finansal Yatırımlardan Elde Edilen Gelirler	-	-	313.721	313.721
Yatırımlar Değer Azalışları	-	-	(454.190)	(222.319)
Kambiyo karları/(zararları), (net)	530.459	181.632	(867.217)	(401.754)
	1.498.167	849.616	(1.007.686)	(420.322)

27. Finansal Varlıkların Net Tahakkuk Gelirleri

Finansal varlıkların net tahakkuk gelirleri aşağıda sunulmuştur:

	1 Ocak- 30 Haziran 2011	1 Nisan- 30 Haziran 2011	1 Ocak- 30 Haziran 2010	1 Nisan- 30 Haziran 2010
Satılmaya Hazır Menkul Kıymetler	967.708	667.984	(454.190)	(332.289)
	967.708	667.984	(454.190)	(332.289)

ATRADIUS CREDIT INSURANCE N.V. TÜRKİYE / İSTANBUL ŞUBESİ

30 HAZİRAN 2011 TARİHİNDE SONA EREN DÖNEME AİT

FİNANSAL TABLOLARA İLİŞKİN DİPNOTLAR

(Aksi belirtilmedikçe tüm tutarlar Türk Lirası (TL) olarak gösterilmiştir)

28. Gerçeğe Uygun Değer Farkı Kâr veya Zarara Yansıtılan Aktifler

Bulunmamaktadır.

29. Sigorta Hak ve Talepleri

1 Ocak – 30 Haziran 2011 dönemine ait branş bazında rücu gelir ya da gideri bulunmamaktadır.

30. Yatırım Anlaşması Hakları

Bulunmamaktadır.

31. Zaruri Diğer Giderler

Giderlerin işletme içindeki niteliklerine veya işlevlerine dayanan grupta 32 numaralı dipnotta sunulmuştur.

32. Faaliyet Giderlerinin Dökümü

	1 Ocak – 30 Haziran 2011	1 Nisan – 30 Haziran 2011	1 Ocak – 30 Haziran 2010	1 Nisan – 30 Haziran 2010
Üretim Komisyon Giderleri (-)	224.625	101.537	319.755	159.498
Personele İlişkin Giderler (-)	362.876	138.195	249.171	50.497
Yönetim Giderleri (-)	184.137	110.458	164.657	97.844
Reasürans Komisyonları (net)	(558.965)	(268.133)	(740.475)	(512.476)
Diğer Giderler (-)	591.873	389.099	712.927	215.188
Toplam	804.546	471.156	706.035	10.551

33. Çalışanlara Sağlanan Fayda Giderleri

	1 Ocak – 30 Haziran 2011	1 Nisan – 30 Haziran 2011	1 Ocak – 30 Haziran 2010	1 Nisan – 30 Haziran 2010
Kıdem tazminat karşılığı gideri	12.289	8.617	(2.063)	1.301
Personel ücret ve giderleri	362.876	138.195	249.171	50.497
Yöneticilere ödenen ücret ve benzeri menfaatler tutarı	184.137	110.458	164.657	97.844
Toplam	559.302	257.270	411.765	149.642

Cari dönemde hisse bazlı ödeme bulunmamaktadır.

34. Finansal Maliyetler

Şirket'in finansal borcu bulunmamaktadır.

ATRADIUS CREDIT INSURANCE N.V. TÜRKİYE / İSTANBUL ŞUBESİ

30 HAZİRAN 2011 TARİHİNDE SONA EREN DÖNEME AİT

FİNANSAL TABLOLARA İLİŞKİN DİPNOTLAR

(Aksi belirtilmedikçe tüm tutarlar Türk Lirası (TL) olarak gösterilmiştir)

35. Gelir Vergileri

	1 Ocak- 30 Haziran 2011	1 Ocak- 30 Haziran 2010
<u>Cari vergi yükümlülüğü:</u>		
Cari kurumlar vergisi karşılığı	-	-
Eksi: Peşin ödenen vergi ve kesintiler	-	-
Toplam vergi yükümlülüğü	-	-

	1 Ocak- 30 Haziran 2011	1 Ocak- 30 Haziran 2010
<u>Vergi (geliri) /gideri aşağıdakilerden oluşmaktadır:</u>		
Cari vergi gideri	-	-
Ertelenmiş vergi (gideri) / geliri	35.227	(53.333)
Toplam vergi (gideri) / geliri	35.227	(53.333)

Kurumlar Vergisi

Şirket, Türkiye’de geçerli olan kurumlar vergisine tabidir. Şirket’in cari dönem faaliyet sonuçlarına ilişkin tahmini vergi yükümlülükleri için ekli finansal tablolarda gerekli karşılıklar ayrılmıştır.

Vergiye tabi kurum kazancı üzerinden tahakkuk ettirilecek kurumlar vergisi oranı ticari kazancın tespitinde gider yazılan vergi matrahından indirilemeyen giderlerin eklenmesi ve vergiden istisna kazançlar, vergiye tabi olmayan gelirler ve diğer indirimler (varsa geçmiş yıl zararları ve tercih edildiği takdirde kullanılan yatırım indirimleri) düşüldükten sonra kalan matrah üzerinden hesaplanmaktadır.

2011 yılında uygulanan efektif vergi oranı %20’dir (2010: %20).

Türkiye’de geçici vergi üçer aylık dönemler itibarıyla hesaplanmakta ve tahakkuk ettirilmektedir. 2011 yılı kurum kazançlarının geçici vergi dönemleri itibarıyla vergilendirilmesi aşamasında kurum kazançları üzerinden hesaplanması gereken geçici vergi oranı %20’dir. (2010: %20). Zararlar gelecek yıllarda oluşacak vergilendirilebilir kardan düşülmek üzere, maksimum 5 yıl taşınabilir. Ancak oluşan zararlar geriye dönük olarak önceki yıllarda oluşan karlardan düşülemez.

Türkiye’de vergi değerlendirmesiyle ilgili kesin ve kati bir mutabakatlaşma prosedürü bulunmamaktadır. Şirketler ilgili yılın hesap kapama dönemini takip eden yılın 1-25 Nisan tarihleri arasında vergi beyannamelerini hazırlamaktadır. Vergi Dairesi tarafından bu beyannameler ve buna baz olan muhasebe kayıtları 5 yıl içerisinde incelenerek değiştirilebilir.

ATRADIUS CREDIT INSURANCE N.V. TÜRKİYE / İSTANBUL ŞUBESİ

30 HAZİRAN 2011 TARİHİNDE SONA EREN DÖNEME AİT

FİNANSAL TABLOLARA İLİŞKİN DİPNOTLAR

(Aksi belirtilmedikçe tüm tutarlar Türk Lirası (TL) olarak gösterilmiştir)

35. Gelir Vergileri (devamı)

Gelir Vergisi Stopajı

Kurumlar vergisine ek olarak, dağıtılması durumunda kar payı elde eden ve bu kar paylarını kurum kazancına dahil ederek beyan eden tam mükellef kurumlara ve yabancı şirketlerin Türkiye'deki şubelerine dağıtılanlar hariç olmak üzere kar payları üzerinden ayrıca gelir vergisi stopajı hesaplanması gerekmektedir. Gelir vergisi stopajı 24 Nisan 2003 – 22 Temmuz 2006 tarihleri arasında tüm şirketlerde %10 olarak uygulanmıştır. Bu oran, 22 Temmuz 2006 tarihinden itibaren, 2006/10731 sayılı Bakanlar Kurulu Kararı ile %15 olarak uygulanmaktadır. Dağıtılmayıp sermayeye ilave edilen kar payları gelir vergisi stopajına tabi değildir.

24 Nisan 2003 tarihinden önce alınmış yatırım teşvik belgelerine istinaden yararlanılan yatırım indirimi tutarı üzerinden %19,8 vergi tevkifatı yapılması gerekmektedir. Bu tarihten sonra yapılan teşvik belgesiz yatırım harcamalarından vergi tevkifatı yapılmamaktadır.

36. Net Kur Değişim Gelirleri

	1 Ocak – 30 Haziran 2011	1 Nisan – 30 Haziran 2011	1 Ocak – 30 Haziran 2010	1 Nisan – 30 Haziran 2010
Kambiyo kârları	1.124.354	530.808	11.206	-
Kambiyo zararları	(593.895)	(349.176)	(878.423)	(401.754)

37. Hisse Başına Kazanç

TMS 33 “Hisse Başına Kazanç” standardına göre, hisse senetleri borsada işlem görmeyen işletmeler hisse başına kazanç açıklamak zorunda değildirler. Şirket'in hisseleri borsada işlem görmediğinden dolayı, ekli finansal tablolarda hisse başına kazanç/zarar hesaplanmamıştır.

38. Hisse Başına Kar

Bulunmamaktadır.

39. Faaliyetlerden Yaratılan Nakit

Nakit akım tablosu mali tablolarla birlikte sunulmuştur.

40. Hisse Senedine Dönüştürülebilir Tahvil

Bulunmamaktadır.

41. Paraya Çevrilebilir İmtiyazlı Hisse Senetleri

Bulunmamaktadır.

42. Riskler

2.20 ve 4 numaralı dipnotlarda sunulmuştur.

43. Taahhütler

2.20 ve 17 numaralı dipnotlarda sunulmuştur.

ATRADIUS CREDIT INSURANCE N.V. TÜRKİYE / İSTANBUL ŞUBESİ

30 HAZİRAN 2011 TARİHİNDE SONA EREN DÖNEME AİT

FİNANSAL TABLOLARA İLİŞKİN DİPNOTLAR

(Aksi belirtilmedikçe tüm tutarlar Türk Lirası (TL) olarak gösterilmiştir)

44. İşletme Birleşmeleri

Bulunmamaktadır.

45. İlişkili Taraflarla İşlem

a. Ana şirketin adı ve grubun son sahibi

Şirket'in ana ortağı olan Atradius Credit Insurance N.V., Hollanda ve ana ortağın şubeleri olan Atradius Credit Insurance N.V. Almanya şubesi, Atradius Credit Insurance N.V. İngiltere şubesi ve Atradius Information Services B.V. Almanya şubesi bu finansal tablolar açısından ilişkili şirketler olarak tanımlanmıştır.

b. Kuruluşun faaliyetlerine uygun, kalemlerin alt sınıflamaları

Şirket'in başlıca kuruluş amacı, kredi sigortacılığı branşında faaliyet göstermektir. Şirket, ana sözleşmesi gereği yurtiçinde ve yurtdışında yapılmasında yasal olarak sakınca bulunmayan kredi sigortası ürünlerini sunabilir.

c. Ortaklar, iştirakler ve bağlı ortaklıklardan alacaklar nedeniyle ayrılan şüpheli alacak tutarları ve bunların borçları.

Bulunmamaktadır.

d. İştirakler ve bağlı ortaklıklarda içsel kaynaklardan yapılan sermaye arttırımı nedeniyle elde edilen bedelsiz hisse senedi tutarları.

Bulunmamaktadır.

e. Ortaklar, iştirakler ve bağlı ortaklıklar lehine verilen garanti, taahhüt, kefalet, avans, ciro gibi yükümlülüklerin tutarı.

Bulunmamaktadır.

f. İlişkili Taraf Açıklamaları

<u>İlişkili Şirketlerden alacaklar</u>	<u>30 Haziran 2011</u>	<u>31 Aralık 2010</u>
Atradius N.V. (Almanya Şubesi)	-	773
Atradius Re (İrlanda Reasürans)	85.446	245.397
Atradius Information B.V. (Almanya Şubesi)	3.083	-
Atradius N.V. (İtalya Şubesi)	420	-
Toplam	88.949	246.170

<u>İlişkili Şirketlere Borçlar</u>	<u>30 Haziran 2011</u>	<u>31 Aralık 2010</u>
Atradius N.V. (Almanya Şubesi)	20.304	12.539
Atradius N.V. (İngiltere Şubesi)	172.062	65.456
Atradius N.V. (Hollanda Merkez)	7.195.003	6.166.499
Atradius Re (İrlanda Reasürans)	12.782	145.038
Atradius N.V. (Danimarka Şubesi)	21.333	-
Toplam	7.421.484	6.389.532

ATRADIUS CREDIT INSURANCE N.V. TÜRKİYE / İSTANBUL ŞUBESİ

30 HAZİRAN 2011 TARİHİNDE SONA EREN DÖNEME AİT

FİNANSAL TABLOLARA İLİŞKİN DİPNOTLAR

(Aksi belirtilmedikçe tüm tutarlar Türk Lirası (TL) olarak gösterilmiştir)

46. Bilanço Tarihiinden Sonra Ortaya Çıkan Olaylar

Bulunmamaktadır.

47. Diğer

Finansal tablolardaki “diğer” ibaresini taşıyan hesap kalemlerinden dahil olduğu grubun toplam tutarının %20’sini veya bilanço aktif toplamının % 5’ini aşan kalemlerin ad ve tutarları:

Mali tablolarda “diğer” ibaresini taşıyan kalemlerden dahil olduğu grubun %20’sini aşan veya bilanço aktif toplamının %5’ini aşan “diğer aktifler”, “diğer borçlar” ve “diğer pasifler” aşağıda sunulmuştur.

Kısa Vadeli Yükümlülükler (Diğer İlişkili Taraflara Borçlar)	30 Haziran 2011	31 Aralık 2010
Atradius N.V. (Almanya Şubesi)	20.304	12.539
Atradius N.V. (İngiltere Şubesi)	172.062	65.456
Atradius Re (Hollanda Merkez)	625.171	769.175
Atradius N.V. (Danimarka Şubesi)	21.333	1.853
Toplam	838.870	849.023

“Diğer Alacaklar” ile “Diğer Kısa veya Uzun Vadeli Borçlar” hesap kalemi içinde bulunan ve bilanço aktif toplamının yüzde birini aşan, personelden alacaklar ile personele borçlar tutarlarının ayrı ayrı toplamları:

Bulunmamaktadır.

Nazım hesaplarda takip edilen rücu alacaklarına ilişkin tutar:

Bulunmamaktadır.

Önceki döneme ilişkin gelir ve giderler ile önceki döneme ait gider ve zararların tutarları ve kaynakları:

Bulunmamaktadır.