

**ATRADIUS CREDIT INSURANCE N.V.  
TÜRKİYE/İSTANBUL ŞUBESİ**

31 ARALIK 2014 TARİHİ  
İTİBARIYLA T.C. BAŞBAKANLIK  
HAZİNE MÜSTEŞARLIĞI İÇİN  
HAZIRLANAN BAĞIMSIZ  
DENETİM RAPORU  
VE FİNANSAL TABLOLAR

T.C. BAŞBAKANLIK HAZİNE MÜSTEŞARLIĞI  
SİGORTACILIK GENEL MÜDÜRLÜĞÜ'NE

ve

ATRADIUS CREDIT INSURANCE N.V. TÜRKİYE/İSTANBUL ŞUBESİ  
YÖNETİM KURULU'NA



Atradius Credit Insurance N.V. Türkiye/İstanbul Şubesi'nin ("Şirket") 31 Aralık 2014 tarihinde sona eren yıla ait finansal tablolarını T.C. Başbakanlık Hazine Müsteşarlığı tarafından yayımlanan "Sigortacılık Bağımsız Denetim İlkelerine İlişkin Yönetmelik" hükümleri ve Kamu Gözetimi Muhasebe ve Denetim Standartları Kurumu ("KGK") tarafından yayımlanan Türkiye Denetim Standartları'nın bir parçası olan Bağımsız Denetim Standartları gereği denetlemiş bulunuyoruz. Yaptığımız denetim çalışmaları sonucunda, denetim görüşümüzü bu raporun II. Bölüm'ünde sunulan 12 Mart 2015 tarihli denetim raporumuzda beyan etmiş bulunuyoruz.

Sigortacılık mevzuatı gereği yürürlükte bulunan muhasebe ilke ve standartlarına göre hazırlanan söz konusu finansal tablolarla ilgili bağımsız denetimimiz, sigortacılık mevzuatı gereği yürürlükte bulunan bağımsız denetim ilkelerine ilişkin düzenlemelere ve Kamu Gözetimi Muhasebe ve Denetim Standartları Kurumu ("KGK") tarafından yayımlanan Türkiye Denetim Standartları'nın bir parçası olan Bağımsız Denetim Standartları'na uygun olarak gerçekleştirilmiştir.

Şirket hakkında bu raporda I. Bölüm'de verilen bilgiler yukarıda değinilen yönetmelik gereği ek analiz amacıyla sunulmuş olup, II. Bölüm'de sunulan denetlenmiş finansal tabloların temel bir parçası değildir. Yapılan denetimimiz bir bütün olarak sunulan finansal tablolar üzerinde görüş oluşturmak amacıyla gerçekleştirilmiştir.

Bu rapor, sadece Atradius Credit Insurance N.V. Türkiye/İstanbul Şubesi'nin yönetiminin ve T.C. Başbakanlık Hazine Müsteşarlığı Sigortacılık Genel Müdürlüğü'nün bilgisi ve kullanımı için hazırlanmış olup, söz konusu taraflar dışındaki üçüncü şahıslar tarafından kullanılması uygun değildir. Bu nedenle, bu rapor kapsamında sunulan bilgilerin yetkili ve ilgili mercilerin izni dışında üçüncü şahıslara erişiminden kaynaklanabilecek finansal veya diğer sonuçlarla ilgili sorumluluk kabul etmemekteyiz.

DRT BAĞIMSIZ DENETİM VE SERBEST MUHASEBECİ MALİ MÜŞAVİRLİK A.Ş.  
Member of **DELOITTE TOUCHE TOHMATSU LIMITED**

  
Yaman Polat  
Sorumlu Ortak Başdenetçi, SMMM  


İstanbul, 12 Mart 2015

## İÇİNDEKİLER

### I. BÖLÜM

1. Raporun Amacı
2. Uygulanan Denetim İlke ve Teknikleri
3. Şirket Hakkında Genel Bilgiler
4. Dönem Faaliyetleri ve Faaliyet Sonuçlarını İçeren Özet Bilgi
5. Denetime Tabi Tutulan Finansal Tablolar
6. Denetim Raporunun Dayandığı Muhasebe İlke Ve Standartlarına Uygunluğuna İlişkin Açıklamalar
7. Teknik Hesapların Doğrulukları ve Bunların Değerlendirilmesi
8. Şirket'in İç Kontrol Yapısı ile İlgili Değerlendirme
9. Muhasebe İlke ve Standartlarına Uymayan İşlemlerin Şirket'in Finansal Tabloları Üzerindeki Etkisi
10. Muhasebe Politikalarındaki Değişiklikler ve Bir Önceki Yıla Göre Değişiklik Yapılmış İse Değişiklik İle Birlikte Bu Değişikliğin Şirket'in Finansal Tabloları Üzerindeki Etkisi
11. Bilanço Tarihinden Sonra Ortaya Çıkan Hususlar

### II. BÖLÜM

Bağımsız Denetim Raporu, Finansal Tablolar ve Finansal Tablolara İlişkin Dipnotlar

## I. BÖLÜM

# Atradius Credit Insurance N.V. Türkiye/İstanbul Şubesi

31 ARALIK 2014 TARİHİ İTİBARIYLA T.C. BAŞBAKANLIK HAZİNE MÜSTEŞARLIĞI İÇİN  
HAZIRLANAN BAĞIMSIZ DENETİM RAPORU VE FİNANSAL TABLOLAR

(Tutarlar Türk lirası (TL) olarak gösterilmiştir)

## 1. Raporun Amacı

Bu rapor, Atradius Credit Insurance N.V. Türkiye /İstanbul Şubesi'nin ("Şirket") II. Bölümde sunulan kamuya açıklanacak finansal tablolara ilave olarak T.C. Başbakanlık Hazine Müsteşarlığı tarafından 12 Temmuz 2008 tarih ve 26934 sayılı Resmi Gazete'de yayımlanan "Sigortacılık Bağımsız Denetim İlkelerine İlişkin Yönetmelik" in 19. maddesinde belirtilen hususlar hakkında T.C. Başbakanlık Hazine Müsteşarlığı Sigortacılık Genel Müdürlüğü'ne bilgi vermek amacıyla hazırlanmıştır.

## 2. Uygulanan Denetim İlke ve Teknikleri

Bağımsız denetimimiz, sigortacılık mevzuatı gereği yürürlükte bulunan bağımsız denetim ilkelerine ilişkin düzenlemelere uygun olarak gerçekleştirilmiştir. Bu düzenlemeler, etik ilkelere uyulmasını ve bağımsız denetimin, finansal tabloların gerçeği doğru ve dürüst bir biçimde yansıtmayı yansıtmadığı konusunda makul bir güvenceyi sağlamak üzere planlanarak yürütülmesini gerektirmektedir.

Bağımsız denetimimiz, finansal tablolardaki tutarlar ve dipnotlar ile ilgili bağımsız denetim kanıtı toplamak amacıyla, bağımsız denetim tekniklerinin kullanılmasını içermektedir. Bağımsız denetim tekniklerinin seçimi, finansal tabloların hata ve/veya hileden ve usulsüzlükten kaynaklanıp kaynaklanmadığı hususu da dahil olmak üzere önemli yanlışlık içerip içermediğine dair risk değerlendirmesini de kapsayacak şekilde, mesleki kanaatimize göre yapılmıştır. Bu risk değerlendirmesinde, Şirket'in iç sistemleri göz önünde bulundurulmuştur. Ancak, amacımız iç sistemlerin etkinliği hakkında görüş vermek değil, bağımsız denetim tekniklerini koşullara uygun olarak tasarlamak amacıyla, Şirket yönetimi tarafından hazırlanan finansal tablolar ile iç sistemler arasındaki ilişkiyi ortaya koymaktır. Bağımsız denetimimiz, ayrıca Şirket yönetimi tarafından benimsenen muhasebe politikaları ile yapılan önemli muhasebe tahminlerinin ve finansal tabloların bir bütün olarak sunumunun uygunluğunun değerlendirilmesini içermektedir.

## 3. Şirket Hakkında Genel Bilgiler

Şirket ile ilgili bilgiler aşağıda verilmektedir:

|   |   |
|---|---|
| <u>Ünvanı:</u>                          | Atradius Credit Insurance N.V. Türkiye /İstanbul Şubesi               |
| <u>Adresi:</u>                          | No:4 Metrocity İş Merkezi Kat 1/B Levent İstanbul                     |
| <u>Telefon:</u>                         | 0212-3862800  |
| <u>Faks:</u>                            | 0212-2722694  |
| <u>Bağlı Olduğu Ticaret Sicili:</u>     | T.C. Sanayi ve Ticaret Bakanlığı İç Ticaret Genel Müdürlüğü İstanbul. |
| <u>Ticaret Sicili No:</u>               | 621690  |
| <u>Vergi Dairesi ve Vergi Sicil No:</u> | T.C. Maliye Bakanlığı İstanbul Zincirlikuyu,<br>6170386384            |
| <u>Web sayfası:</u>                     | www.atradius.com.tr   |

# Atradius Credit Insurance N.V. Türkiye/Istanbul Şubesi

31 ARALIK 2014 TARİHİ İTİBARIYLA T.C. BAŞBAKANLIK HAZİNE MÜSTEŞARLIĞI İÇİN  
HAZIRLANAN BAĞIMSIZ DENETİM RAPORU VE FİNANSAL TABLOLAR  
(Tutarlar Türk lirası (TL) olarak gösterilmiştir)

## 3. Şirket Hakkında Genel Bilgiler

### a) Şirketin Hukuki Yapısı:

Şirket, merkezi Hollanda'da bulunan Atradius Credit Insurance N.V. Türkiye İstanbul Şubesi olarak, 6785 no'lu ve 11 Nisan 2007 tarihli kararla, Ticaret Siciline kaydolularak, şube olarak kurulmuştur. 2007 yılının Eylül ayında T.C. Başbakanlık Hazine Müsteşarlığı'ndan ("Hazine Müsteşarlığı") alınan ruhsat ile kredi sigortası branşında faaliyet göstermeye başlamıştır. Ruhsat 6 Haziran 2008'de yenilenmiştir.

### b) Sermaye Yapısı:

Şirket'in sermaye yapısı, II. Bölüm, Finansal Tablolara ilişkin Dipnotlar, Dipnot 2'de belirtilmiştir.

c) Sermayenin %10, %20 %33, ya da %50'sini aşması sonucunu doğuran hisse edinimleri ve bir ortağa ait payların yukarıdaki oranların altına düşmesi sonucunu veren hisse devirleri:

Yukarıda belirtilen oranlarda hisse devirleri bulunmamaktadır.

d) Yönetim organları, üst düzey yöneticileri ile denetçileri ve nitelikleri ile varsa bunlarda meydana gelen değişiklikler:

### Müdürler Kurulu Üyeleri

|                    |                              |
|--------------------|------------------------------|
| Dr. Thomas Langen  | Üye                          |
| Michael Karrenberg | Üye                          |
| Dr. Oliver Schulte | Üye                          |
| Taner Işık         | Genel Müdür/Şirket Yetkilisi |

## 4. Dönem Faaliyetleri ve Faaliyet Fonu Çıkarımları İçeren Özet Bilgi:

Şirket, dönem içinde, kredi sigortacılığında faaliyet göstermiştir. Şirket'in aktif toplamı, cari yılda 21.071.256 TL'ye yükselmiştir.

Şirketin hayat dışı teknik geliri 3.505.026 TL, teknik giderleri ise 6.703.365 TL olarak gerçekleşmiştir. Bunun sonucu olarak, genel teknik bölüm dengesi 3.198.339 TL zarar olarak gerçekleşmiştir. Bunların yanısıra, yatırım gelirleri 1.422.785 TL, yatırım giderleri 1.926.924 TL ve diğer faaliyetlerden ve olağandışı faaliyetlerden gelir ve karlar ile gider ve zararlar net 139.451 TL gelir olmuş, sonuç olarak, 2014 yılı zararı, 3.563.027 TL olarak gerçekleşmiştir.

## 5. Denetime Tabi Tutulan Finansal Tablolar

Finansal tablo ve dipnotlar için bakınız "II. Bölüm".

**6. Denetim Raporunun Dayandığı Muhasebe İlke ve Standartlarına Uygunluğuna İlişkin Açıklamalar**

Şirket finansal tablolarını, II. Bölüm, Finansal Tablolara İlişkin Dipnotlar, 2. Önemli Muhasebe Politikalarının Özeti dipnotunda açıklanan muhasebe ilke ve standartlarına uygun olarak hazırlamıştır.

**7. Teknik Hesapların Doğrulukları ve Bunların Değerlendirilmesi**

Şirket, teknik hesaplarını, II. Bölüm, Finansal Tablolara İlişkin Dipnotlar, 2. Önemli Muhasebe Politikalarının Özeti, 2.1 Hazırlık Esasları, 2.1.1 Finansal tabloların düzenlenmesinde kullanılan temeller ve kullanılan özel muhasebe politikalarıyla ilgili bilgiler dipnotunda açıklandığı şekilde hesaplamaktadır. Teknik karşılıklar, örnekleme yöntemiyle incelenmiş ve yapılan örneklemler çerçevesinde belirtilmesi gereken istisnai bir hususa rastlanmamıştır. Şirket'in teknik hesapları ile karşılıklarının incelenbilmesini teminen Sigorta ve Reasürans Şirketleri ile Emeklilik Şirketlerinde Bağımsız Denetim Yapılmasına İlişkin Yönetmelik çerçevesinde Müsteşarlık nezdinde sicile kayıtlı aktüer de çalışmalara katılmıştır.

**8. Şirket'in İç Kontrol Yapısı ile İlgili Değerlendirme**

Şirket'in 31 Aralık 2014 hesap dönemine ait finansal tablolarına yönelik denetim çalışmalarımız, 5684 sayılı Sigortacılık Kanunu uyarınca yürürlüğe konulan hesap ve kayıt düzeni ile muhasebe standartları ve bağımsız denetim ilkelerine ilişkin düzenlemelere uygun olarak gerçekleştirilmiştir. Bu kapsamda finansal tabloların doğruluğunu etkileyebileceği öngörülen iç kontrol ve muhasebe prosedürleri de incelenmiştir. Çalışmalarımız sonucunda, Şirket'in iç kontrol yapısı hakkında önemli bir aksaklık tespit edilmemiştir.

**9. Muhasebe İlke ve Standartlarına Uymayan İşlemlerin Şirket'in Finansal Tabloları Üzerindeki Etkisi**

31 Aralık 2014 tarihi itibarıyla muhasebe ilke ve standartlarına uymayan işlemler bulunmamaktadır.

**10. Muhasebe Politikalarındaki Değişiklikler ve Bir Önceki Yıla Göre Değişiklik Yapılmış İse Değişiklik İle Birlikte Bu Değişikliğin Şirket'in Finansal Tabloları Üzerindeki Etkisi**

Muhasebe politikalarında bir önceki yıla göre yapılan değişiklikler ve bu değişikliklerin Şirket'in finansal tabloları üzerindeki etkisi, II. Bölüm, Finansal Tablolara İlişkin Dipnotlar, 2. Önemli Muhasebe Politikalarının Özeti, 2.1 Hazırlık Esasları, 2.1.1 Finansal tabloların düzenlenmesinde kullanılan temeller ve kullanılan özel muhasebe politikalarıyla ilgili bilgiler dipnotunda belirtilmiştir.

**11. Bilanço Tarihten Sonra Ortaya Çıkan Hususlar**

Denetlenen bilanço döneminden sonra Şirket'in durumunu etkileyebilecek önemli değişiklik ve gelişmeleri içeren özet bilgi, II. Bölüm, Finansal Tablolara İlişkin Dipnotlar, 1.10 Bilanço tarihinden sonraki olaylar dipnotunda belirtilmiştir.

## **II. BÖLÜM**

### **BAĞIMSIZ DENETİM RAPORU, FİNANSAL TABLOLAR VE FİNANSAL TABLOLARA İLİŞKİN DİPNOTLAR**



**ATRADIUS CREDIT INSURANCE N.V.**  
**TÜRKİYE/İSTANBUL ŞUBESİ**

31 ARALIK 2014 TARİHİ  
İTİBARIYLA HAZIRLANAN  
FİNANSAL TABLOLAR VE  
BAĞIMSIZ DENETİM RAPORU

## ATRADIUS CREDIT INSURANCE N.V. TÜRKİYE/İSTANBUL ŞUBESİ BAĞIMSIZ DENETİM RAPORU

Atradius Credit Insurance N.V. Türkiye/İstanbul Şubesi Yönetim Kurulu'na

### Finansal Tablolara İlişkin Rapor

Atradius Credit Insurance N.V. Türkiye/İstanbul Şubesi'nin ("Şirket") 31 Aralık 2014 tarihi itibarıyla hazırlanan ve ekte yer alan bilançosunu, aynı tarihte sona eren yıla ait gelir tablosunu, özsermaye değişim tablosunu ve nakit akış tablosunu, önemli muhasebe politikalarının özetini ile dipnotları denetlemiş bulunuyoruz.

### Finansal Tablolara İlgili Olarak Şirket Yönetiminin Sorumluluğu:

Şirket yönetimi finansal tabloların sigortacılık mevzuatı gereği yürürlükte bulunan muhasebe ilke ve standartlarına göre hazırlanması ve dürüst bir şekilde sunumundan sorumludur. Bu sorumluluk, finansal tabloların hata ve/veya hile ve usulsüzlükten kaynaklanan önemli yanlışlıklar içermeyecek biçimde hazırlanarak, gerçeği dürüst bir şekilde yansıtmayı sağlamak amacıyla gerekli iç sistemlerin tasarlanmasını, uygulanmasını ve devam ettirilmesini, koşulların gerektirdiği muhasebe tahminlerinin yapılmasını ve uygun muhasebe politikalarının seçilmesini ve uygulanmasını içermektedir.

### Bağımsız Denetim Kuruluşunun Sorumluluğu:

Sorumluluğumuz, yaptığımız bağımsız denetime dayanarak bu finansal tablolar hakkında görüş bildirmektir. Bağımsız denetimimiz, sigortacılık mevzuatı gereği yürürlükte bulunan bağımsız denetim ilkelerine ilişkin düzenlemelere ve Kamu Gözetimi Muhasebe ve Denetim Standartları Kurumu ("KGK") tarafından yayımlanan Türkiye Denetim Standartları'nın bir parçası olan Bağımsız Denetim Standartları'na uygun olarak gerçekleştirilmiştir. Bu düzenlemeler, etik ilkelere uyulmasını ve bağımsız denetimin, finansal tabloların gerçeği doğru ve dürüst bir biçimde yansıtmayı yansıtmadığı konusunda makul bir güvenceyi sağlamak üzere planlanarak yürütülmesini gerektirmektedir.

Bağımsız denetimimiz, finansal tablolardaki tutarlar ve dipnotlar ile ilgili bağımsız denetim kanıtı toplamak amacıyla, bağımsız denetim tekniklerinin kullanılmasını içermektedir. Bağımsız denetim tekniklerinin seçimi, finansal tabloların hata ve/veya hileden ve usulsüzlükten kaynaklanıp kaynaklanmadığı hususu da dahil olmak üzere önemli yanlışlık içerip içermediğine dair risk değerlendirmesini de kapsayacak şekilde, mesleki kanaatimize göre yapılmıştır. Bu risk değerlendirmesinde, Şirket'in iç sistemleri göz önünde bulundurulmuştur. Ancak, amacımız iç sistemlerin etkinliği hakkında görüş vermek değil, bağımsız denetim tekniklerini koşullara uygun olarak tasarlamak amacıyla, Şirket yönetimi tarafından hazırlanan finansal tablolar ile iç sistemler arasındaki ilişkiyi ortaya koymaktır. Bağımsız denetimimiz, ayrıca Şirket yönetimi tarafından benimsenen muhasebe politikaları ile yapılan önemli muhasebe tahminlerinin ve finansal tabloların bir bütün olarak sunumunun uygunluğunun değerlendirilmesini içermektedir.

Bağımsız denetim sırasında temin ettiğimiz bağımsız denetim kanıtlarının, görüşümüzün oluşturulmasına yeterli ve uygun bir dayanak oluşturduğuna inanıyoruz.

Deloitte; İngiltere mevzuatına göre kurulmuş olan Deloitte Touche Tohmatsu Limited ("DTTL") şirketini, üye firma ağındaki şirketlerden ve ilişkili tüzel kişiliklerden bir veya birden fazlasını ifade etmektedir. DTTL ve her bir üye firma ayrı ve bağımsız birer tüzel kişiliktir. DTTL ("Deloitte Global" olarak da anılmaktadır) müşterilere hizmet sunmamaktadır. DTTL ve üye firmalarının yasal yapısının detaylı açıklaması [www.deloitte.com/about](http://www.deloitte.com/about) adresinde yer almaktadır.

# Deloitte®

## Görüş:


Görüşümüze göre, ilişikteki finansal tablolar, Atradius Credit Insurance N.V. Türkiye/İstanbul Şubesi'nin 31 Aralık 2014 tarihi itibarıyla finansal durumunu, aynı tarihte sona eren yıla ait finansal performansını ve nakit akışlarını, sigortacılık mevzuatı gereği yürürlükte bulunan muhasebe ilke ve standartları (bkz. 2 no'lu dipnot) çerçevesinde doğru ve dürüst bir biçimde yansıtmaktadır.

## Mevzuattan Kaynaklanan Diğer Yükümlülüklerle İlişkin Rapor

6102 sayılı Türk Ticaret Kanunu'nun ("TTK") 402. Maddesi dördüncü fıkrası uyarınca; Şirket'in 1 Ocak – 31 Aralık 2014 hesap döneminde defter tutma düzeninin, finansal tablolarının, TTK ile Şirket esas sözleşmesinin finansal raporlamaya ilişkin hükümlerine uygun olmadığına dair önemli bir hususa rastlanmamıştır.

TTK'nın 402 nci maddesinin dördüncü fıkrası uyarınca; Yönetim Kurulu tarafımıza denetim kapsamında istenen açıklamaları yapmış ve talep edilen belgeleri vermiştir.

DRT BAĞIMSIZ DENETİM VE SERBEST MUHASEBECİ MALİ MÜŞAVİRLİK A.Ş.  
Member of **DELOITTE TOUCHE TOHMATSU LIMITED**



Yaman Polat, SMMM  
Sorumlu Ortak Başdenetçi

İstanbul, 12 Şubat 2015

**ATRADIUS CREDIT INSURANCE N.V.**

**31 ARALIK 2014 TARİHİ İTİBARIYLA HAZIRLANAN  
YILSONU KONSOLİDE OLMAYAN FİNANSAL RAPORU**

T.C. Başbakanlık Hazine Müsteşarlığı tarafından düzenlenen mevzuata göre hazırlanan yılsonu konsolide olmayan finansal tablolar ile bunlara ilişkin açıklama ve dipnotların “Sigorta Reasürans Şirketleri ile Emeklilik Şirketlerinin Finansal Raporlamaları Hakkında Yönetmelik” hükümlerine ve Şirketimiz muhasebe kayıtlarına uygun olduğunu beyan ederiz.

İstanbul, 12 Mart 2015



Taner Işık

Ülke Müdürü



Yalçın İnan

Finans Müdürü



Ahmet Korhan Akçöl

Aktüer

ATRADIUS CREDIT INSURANCE N.V. TÜRKİYE İSTANBUL ŞUBESİ  
31 ARALIK 2014 TARİHİ İTİBARIYLA BİLANÇO

| I- Cari Varlıklar   | Dipnot | Bağımsız denetimden                | Bağımsız denetimden                  |
|---|--------|------------------------------------|--------------------------------------|
|   |        | geçmiş<br>Cari Dönem<br>31.12.2014 | geçmiş<br>Önceki Dönem<br>31.12.2013 |
| <b>A- Nakit Ve Nakit Benzeri Varlıklar</b>                                    |        | <b>6.226.537</b>                   | <b>15.411.076</b>                    |
| 1- Kasa   |        | -                                  | -                                    |
| 2- Alınan Çekler  |        | -                                  | -                                    |
| 3- Bankalar   | Mad.14 | 6.226.537                          | 15.411.076                           |
| 4- Verilen Çekler Ve Ödeme Emirleri (-)                                       |        | -                                  | -                                    |
| 5- Diğer Nakit Ve Nakit Benzeri Varlıklar                                     |        | -                                  | -                                    |
| <b>B- Finansal Varlıklar ile Riskli Sigortalılara Ait Finansal Yatırımlar</b> |        | <b>7.114.963</b>                   | -                                    |
| 1- Satılmaya Hazır Finansal Varlıklar   | Mad.11 | 7.114.963                          | -                                    |
| 2- Vadeye Kadar Elde Tutulacak Finansal Varlıklar                             |        | -                                  | -                                    |
| 3- Alım Satım Amaçlı Finansal Varlıklar                                       |        | -                                  | -                                    |
| 4- Krediler   |        | -                                  | -                                    |
| 5- Krediler Karşılığı (-)   |        | -                                  | -                                    |
| 6- Riskli Hayat Poliçesi Sahiplerine Ait Finansal Yatırımlar                  |        | -                                  | -                                    |
| 7- Şirket Hissesi   |        | -                                  | -                                    |
| 8- Finansal Varlıklar Değer Düşüklüğü Karşılığı (-)                           |        | -                                  | -                                    |
| <b>C- Esas Faaliyetlerden Alacaklar</b>                                       |        | <b>5.496.409</b>                   | <b>4.030.505</b>                     |
| 1- Sigortacılık Faaliyetlerinden Alacaklar                                    | Mad.12 | 5.496.409                          | 4.030.505                            |
| 2- Sigortacılık Faaliyetlerinden Alacaklar Karşılığı (-)                      |        | -                                  | -                                    |
| 3- Reasürans Faaliyetlerinden Alacaklar                                       |        | -                                  | -                                    |
| 4- Reasürans Faaliyetlerinden Alacaklar Karşılığı (-)                         |        | -                                  | -                                    |
| 5- Sigorta Ve Reasürans Şirketleri Nezdindeki Depolar                         |        | -                                  | -                                    |
| 6- Sigortalılara Krediler (İkrazlar)  |        | -                                  | -                                    |
| 7- Sigortalılara Krediler (İkrazlar) Karşılığı (-)                            |        | -                                  | -                                    |
| 8- Emeklilik Faaliyetlerinden Alacaklar                                       |        | -                                  | -                                    |
| 9- Esas Faaliyetlerden Kaynaklanan Şüpheli Alacaklar                          |        | -                                  | -                                    |
| 10- Esas Faaliyetlerden Kaynaklanan Şüpheli Alacaklar Karşılığı (-)           |        | -                                  | -                                    |
| <b>D- İlişkili Taraflardan Alacaklar</b>                                      |        | <b>409.560</b>                     | <b>211.479</b>                       |
| 1- Ortaklardan Alacaklar  | Mad.12 | -                                  | 131.503                              |
| 2- İştiraklerden Alacaklar  |        | -                                  | -                                    |
| 3- Bağlı Ortaklıklardan Alacaklar   |        | -                                  | -                                    |
| 4- Müşterek Yönetime Tabi Teşebbüslerden Alacaklar                            |        | -                                  | -                                    |
| 5- Personelden Alacaklar  |        | 60                                 | 125                                  |
| 6- Diğer İlişkili Taraflardan Alacaklar                                       | Mad.12 | 428.093                            | 81.518                               |
| 7- İlişkili Taraflardan Alacaklar Reeskontu (-)                               | Mad.12 | (18.593)                           | (1.666)                              |
| 8- İlişkili Taraflardan Şüpheli Alacaklar                                     |        | -                                  | -                                    |
| 9- İlişkili Taraflardan Şüpheli Alacaklar Karşılığı (-)                       |        | -                                  | -                                    |
| <b>E- Diğer Alacaklar</b>   |        | -                                  | -                                    |
| 1- Finansal Kiralama Alacakları   |        | -                                  | -                                    |
| 2- Kazanılmamış Finansal Kiralama Faiz Gelirleri (-)                          |        | -                                  | -                                    |
| 3- Verilen Depozito ve Teminatlar   |        | -                                  | -                                    |
| 4- Diğer Çeşitli Alacaklar  |        | -                                  | -                                    |
| 5- Diğer Çeşitli Alacaklar Reeskontu(-)                                       |        | -                                  | -                                    |
| 6- Şüpheli Diğer Alacaklar  |        | -                                  | -                                    |
| 7- Şüpheli Diğer Alacaklar Karşılığı (-)                                      |        | -                                  | -                                    |
| <b>F- Gelecek Aylara Ait Giderler Ve Gelir Tahakkukları</b>                   |        | <b>726.784</b>                     | <b>614.096</b>                       |
| 1- Gelecek Aylara Ait Giderler  |        | 659.892                            | 587.926                              |
| 2- Tahakkuk Etmiş Faiz Ve Kira Gelirleri                                      |        | -                                  | -                                    |
| 3- Gelir Tahakkukları   |        | -                                  | -                                    |
| 4- Gelecek Aylara Ait Diğer Giderler Ve Gelir Tahakkukları                    |        | 66.892                             | 26.170                               |
| <b>G- Diğer Cari Varlıklar</b>  |        | -                                  | <b>14.473</b>                        |
| 1- Gelecek Aylar İhtiyacı Stoklar   |        | -                                  | -                                    |
| 2- Peşin Ödenen Vergiler Ve Fonlar  |        | -                                  | 14.473                               |
| 3- Ertelenmiş Vergi Varlıkları  |        | -                                  | -                                    |
| 4- İş Avansları   |        | -                                  | -                                    |
| 5- Personele Verilen Avanslar   |        | -                                  | -                                    |
| 6- Sayım Ve Tesellüm Noksanları   |        | -                                  | -                                    |
| 7- Diğer Çeşitli Cari Varlıklar   |        | -                                  | -                                    |
| 8- Diğer Cari Varlıklar Karşılığı (-)   |        | -                                  | -                                    |
| <b>I- Cari Varlıklar Toplamı</b>  |        | <b>19.974.253</b>                  | <b>20.281.630</b>                    |

ATRADIUS CREDIT INSURANCE N.V. TÜRKİYE İSTANBUL ŞUBESİ  
31 ARALIK 2014 TARİHİ İTİBARIYLA BİLANÇO

| II- Cari Olmayan Varlıklar   | Dipnot | Bağımsız denetimden                | Bağımsız denetimden                  |
|--|--------|------------------------------------|--------------------------------------|
|  |        | geçmiş<br>Cari Dönem<br>31.12.2014 | geçmiş<br>Önceki Dönem<br>31.12.2013 |
| <b>A- Esas Faaliyetlerden Alacaklar</b>                                  |        | <b>39.860</b>                      | <b>606.419</b>                       |
| 1- Sigortacılık Faaliyetlerinden Alacaklar                               | Mad.12 | 39.860                             | 606.419                              |
| 2- Sigortacılık Faaliyetlerinden Alacaklar Karşılığı (-)                 |        | -                                  | -                                    |
| 3- Reasürans Faaliyetlerinden Alacaklar                                  |        | -                                  | -                                    |
| 4- Reasürans Faaliyetlerinden Alacaklar Karşılığı (-)                    |        | -                                  | -                                    |
| 5- Sigorta ve Reasürans Şirketleri Nezdindeki Depolar                    |        | -                                  | -                                    |
| 6- Sigortalılara Krediler (İkrazlar)                                     |        | -                                  | -                                    |
| 7- Sigortalılara Krediler (İkrazlar) Karşılığı (-)                       |        | -                                  | -                                    |
| 8- Emeklilik Faaliyetlerinden Alacaklar                                  |        | -                                  | -                                    |
| 9-Esas Faaliyetlerden Kaynaklanan Şüpheli Alacaklar                      |        | -                                  | -                                    |
| 10- Esas Faaliyetlerden Kaynaklanan Şüpheli Alacaklar Karşılığı (-)      |        | -                                  | -                                    |
| <b>B- İlişkili Taraflardan Alacaklar</b>                                 |        | <b>-</b>                           | <b>186.326</b>                       |
| 1- Ortaklardan Alacaklar   |        | -                                  | -                                    |
| 2- İştiraklerden Alacaklar   |        | -                                  | -                                    |
| 3- Bağlı Ortaklıklardan Alacaklar  |        | -                                  | -                                    |
| 4- Müsterek Yönetime Tabi Teşebbüslerden Alacaklar                       |        | -                                  | -                                    |
| 5- Personelden Alacaklar   |        | -                                  | -                                    |
| 6- Diğer İlişkili Taraflardan Alacaklar                                  | Mad.12 | -                                  | 217.807                              |
| 7- İlişkili Taraflardan Alacaklar Reeskontu (-)                          |        | -                                  | (31.481)                             |
| 8- İlişkili Taraflardan Şüpheli Alacaklar                                |        | -                                  | -                                    |
| 9- İlişkili Taraflardan Şüpheli Alacaklar Karşılığı (-)                  |        | -                                  | -                                    |
| <b>C- Diğer Alacaklar</b>  |        | <b>8.800</b>                       | <b>66.426</b>                        |
| 1- Finansal Kiralama Alacakları  |        | -                                  | -                                    |
| 2- Kazanılmamış Finansal Kiralama Faiz Gelirleri (-)                     |        | -                                  | -                                    |
| 3- Verilen Depozito ve Teminatlar  |        | 8.800                              | 66.426                               |
| 4- Diğer Çeşitli Alacaklar   |        | -                                  | -                                    |
| 5- Diğer Çeşitli Alacaklar Reeskontu(-)                                  |        | -                                  | -                                    |
| 6- Şüpheli Diğer Alacaklar   |        | -                                  | -                                    |
| 7- Şüpheli Diğer Alacaklar Karşılığı (-)                                 |        | -                                  | -                                    |
| <b>D- Finansal Varlıklar</b>   |        | <b>-</b>                           | <b>-</b>                             |
| 1- Bağlı Menkul Kıymetler  |        | -                                  | -                                    |
| 2- İştirakler  |        | -                                  | -                                    |
| 3- İştirakler Sermaye Taahhütleri (-)                                    |        | -                                  | -                                    |
| 4- Bağlı Ortaklıklar   |        | -                                  | -                                    |
| 5- Bağlı Ortaklıklar Sermaye Taahhütleri (-)                             |        | -                                  | -                                    |
| 6- Müsterek Yönetime Tabi Teşebbüsler                                    |        | -                                  | -                                    |
| 7- Müsterek Yönetime Tabi Teşebbüsler Sermaye Taahhütleri (-)            |        | -                                  | -                                    |
| 8- Finansal Varlıklar Ve Riski Sigortalılara Ait Finansal Yatırımlar     |        | -                                  | -                                    |
| 9- Diğer Finansal Varlıklar  |        | -                                  | -                                    |
| 10- Finansal Varlıklar Değer Düşüklüğü Karşılığı (-)                     |        | -                                  | -                                    |
| <b>E- Maddi Varlıklar</b>  |        | <b>693.479</b>                     | <b>151.859</b>                       |
| 1- Yatırım Amaçlı Gayrimenkuller   |        | -                                  | -                                    |
| 2- Yatırım Amaçlı Gayrimenkuller Değer Düşüklüğü Karşılığı (-)           |        | -                                  | -                                    |
| 3- Kullanım Amaçlı Gayrimenkuller  |        | -                                  | -                                    |
| 4- Makine Ve Teçhizatlar   |        | -                                  | -                                    |
| 5- Demirbaş Ve Tesisatlar  | Mad.6  | 1.008.488                          | 370.438                              |
| 6- Motorlu Taşıtlar  |        | -                                  | -                                    |
| 7- Diğer Maddi Varlıklar (Özel Maliyet Bedelleri Dahil)                  |        | -                                  | -                                    |
| 8- Kiralama Yoluyla Edinilmiş Maddi Varlıklar                            |        | -                                  | -                                    |
| 9- Birikmiş Amortismanlar (-)  | Mad.6  | (315.009)                          | (218.579)                            |
| 10- Maddi Varlıklara İlişkin Avanslar (Yapılmakta Olan Yatırımlar Dahil) |        | -                                  | -                                    |
| <b>F- Maddi Olmayan Varlıklar</b>  |        | <b>-</b>                           | <b>-</b>                             |
| 1- Haklar  |        | -                                  | -                                    |
| 2- Şerefîye  |        | -                                  | -                                    |
| 3- Faaliyet Öncesi Döneme Ait Giderler                                   |        | -                                  | -                                    |
| 4- Araştırma Ve Geliştirme Giderleri                                     |        | -                                  | -                                    |
| 6- Diğer Maddi Olmayan Varlıklar   |        | -                                  | -                                    |
| 7- Birikmiş İtfalar (Amortismanlar) (-)                                  |        | -                                  | -                                    |
| 8- Maddi Olmayan Varlıklara İlişkin Avanslar                             |        | -                                  | -                                    |
| <b>G-Gelecek Yıllara Ait Giderler Ve Gelir Tahakkukları</b>              |        | <b>11.222</b>                      | <b>118.834</b>                       |
| 1- Gelecek Yıllara Ait Giderler  |        | 11.222                             | 118.834                              |
| 2- Gelir Tahakkukları  |        | -                                  | -                                    |
| 3- Gelecek Yıllara Ait Diğer Giderler Ve Gelir Tahakkukları              |        | -                                  | -                                    |
| <b>H- Diğer Cari Olmayan Varlıklar</b>                                   |        | <b>343.642</b>                     | <b>259.556</b>                       |
| 1- Efektif Yabancı Para Hesapları  |        | -                                  | -                                    |
| 2- Döviz Hesapları   |        | -                                  | -                                    |
| 3- Gelecek Yıllar İhtiyacı Stoklar                                       |        | -                                  | -                                    |
| 4- Peşin Ödenen Vergiler Ve Fonlar                                       |        | -                                  | -                                    |
| 5- Ertelenmiş Vergi Varlıkları   | Mad.21 | 343.642                            | 259.556                              |
| 6- Diğer Çeşitli Cari Olmayan Varlıklar                                  |        | -                                  | -                                    |
| 7- Diğer Cari Olmayan Varlıklar Amortismanı (-)                          |        | -                                  | -                                    |
| 8- Diğer Cari Olmayan Varlıklar Karşılığı (-)                            |        | -                                  | -                                    |
| <b>II- Cari Olmayan Varlıklar Toplamı</b>                                |        | <b>1.097.003</b>                   | <b>1.389.420</b>                     |
| <b>VARLIK TOPLAMI (AKTİF TOPLAMI)</b>                                    |        | <b>21.071.256</b>                  | <b>21.671.050</b>                    |

Ekli dipnotlar bu finansal tabloların tamamlayıcısıdır.

| III-Kısa Vadeli Yükümlülükler  | Dipnot      | Bağımsız denetimden                | Bağımsız denetimden                  |
|--|-------------|------------------------------------|--------------------------------------|
|  |             | geçmiş<br>Cari Dönem<br>31.12.2014 | geçmiş<br>Önceki Dönem<br>31.12.2013 |
| <b>A- Finansal Borçlar</b>   |             | -                                  | -                                    |
| 1- Kredi Kuruluşlarına Borçlar   |             | -                                  | -                                    |
| 2- Finansal Kiralama İşlemlerinden Borçlar                               |             | -                                  | -                                    |
| 3- Ertelenmiş Finansal Kiralama Borçlanma Maliyetleri (-)                |             | -                                  | -                                    |
| 4- Uzun Vadeli Kredilerin Ana Para Taksitleri Ve Faizleri                |             | -                                  | -                                    |
| 5- Çıkarılmış Tahviller(Bonolar) Anapara, Taksit ve Faizleri             |             | -                                  | -                                    |
| 6- Çıkarılmış Diğer Finansal Varlıklar                                   |             | -                                  | -                                    |
| 7- Çıkarılmış Diğer Finansal Varlıklar İhraç Farkı (-)                   |             | -                                  | -                                    |
| 8- Diğer Finansal Borçlar (Yükümlülükler)                                |             | -                                  | -                                    |
| <b>B- Esas Faaliyetlerden Borçlar</b>                                    |             | <b>823.757</b>                     | <b>746.445</b>                       |
| 1- Sigortacılık Faaliyetlerinden Borçlar                                 | Mad 19      | 823.757                            | 746.445                              |
| 2- Reasürans Faaliyetlerinden Borçlar                                    |             | -                                  | -                                    |
| 3- Sigorta Ve Reasürans Şirketlerinden Alınan Depolar                    |             | -                                  | -                                    |
| 4- Emeklilik Faaliyetlerinden Borçlar                                    |             | -                                  | -                                    |
| 5- Diğer Esas Faaliyetlerden Borçlar                                     |             | -                                  | -                                    |
| 6- Diğer Esas Faaliyetlerden Borçlar Borç Senetleri Reeskontu(-)         |             | -                                  | -                                    |
| <b>C-İlişkili Taraflara Borçlar</b>                                      |             | <b>685.836</b>                     | <b>94.159</b>                        |
| 1- Ortaklara Borçlar   | Mad 19      | 436.588                            | -                                    |
| 2- İştiraklere Borçlar   |             | -                                  | -                                    |
| 3- Bağlı Ortaklıklara Borçlar  |             | -                                  | -                                    |
| 4- Müşterek Yönetime Tabi Teşebbüslere Borçlar                           |             | -                                  | -                                    |
| 5- Personele Borçlar   |             | -                                  | -                                    |
| 6- Diğer İlişkili Taraflara Borçlar                                      | Mad 19      | 249.248                            | 94.159                               |
| <b>D- Diğer Borçlar</b>  |             | -                                  | -                                    |
| 1- Alınan Depozito ve Teminatlar   |             | -                                  | -                                    |
| 2- Diğer Çeşitli Borçlar   |             | -                                  | -                                    |
| 3- Diğer Çeşitli Borçlar Reeskontu (-)                                   |             | -                                  | -                                    |
| <b>E-Sigortacılık Teknik Karşılıkları</b>                                |             | <b>3.436.801</b>                   | <b>1.735.323</b>                     |
| 1- Kazanılmamış Primler Karşılığı - Net                                  | Mad 4.1.2.4 | 1.392.844                          | 871.186                              |
| 2- Devam Eden Riskler Karşılığı - Net                                    |             | -                                  | -                                    |
| 3- Hayat Matematik Karşılığı - Net                                       |             | -                                  | -                                    |
| 4- Muallak Hasar Ve Tazminat Karşılığı - Net                             | Mad 4.1.2.2 | 1.905.380                          | 696.039                              |
| 5- İkrامية Ve İndirimler Karşılığı - Net                                 |             | 138.577                            | 168.098                              |
| 6- Yatırım Riski H.Sig. Pol. Sah. Ait Pol. İçin Ayrılan Karşılık - Net   |             | -                                  | -                                    |
| 7- Diğer Teknik Karşılıklar - Net  |             | -                                  | -                                    |
| <b>F- Ödenecek Vergi Ve Benzeri Diğer Yükümlülükler İle Karşılıkları</b> |             | <b>204.255</b>                     | <b>28.372</b>                        |
| 1- Ödenecek Vergi Ve Fonlar  |             | -                                  | -                                    |
| 2- Ödenecek Sosyal Güvenlik Kesintileri                                  | Mad 19      | 34.361                             | 28.372                               |
| 3- Vadesi Geçmiş, Ertelenmiş Veya Taksitlendirilmiş Vergi Ve Diğer Yük   |             | -                                  | -                                    |
| 4- Ödenecek Diğer Vergi Ve Benzeri Yükümlülükler                         |             | 169.894                            | -                                    |
| 5- Dönem Karı Vergi Ve Diğer Yasal Yükümlülük Karşılıkları               |             | -                                  | -                                    |
| 6- Dönem Karının Peşin Ödenen Vergi Ve Diğer Yükümlülükleri (-)          |             | -                                  | -                                    |
| 7- Diğer Vergi Ve Benzeri Yükümlülük Karşılıkları                        |             | -                                  | -                                    |
| <b>G- Diğer Risklere İlişkin Karşılıklar</b>                             |             | <b>91.730</b>                      | <b>56.894</b>                        |
| 1- Kıdem Tazminatı Karşılığı   | Mad 23      | 58.110                             | 56.894                               |
| 2- Sosyal Yardım Sandığı Varlık Açıkları Karşılığı                       |             | -                                  | -                                    |
| 3- Maliyet Giderleri Karşılığı   |             | 33.620                             | -                                    |
| <b>H- Gelecek Aylara Ait Gelirler Ve Gider Tahakkukları</b>              |             | <b>2.120.602</b>                   | <b>1.514.826</b>                     |
| 1- Gelecek Aylara Ait Gelirler   |             | 1.692.862                          | 1.188.003                            |
| 2- Gider Tahakkukları  | Mad 23      | 427.740                            | 326.823                              |
| 3- Gelecek Aylara Ait Diğer Gelirler Ve Gider Tahakkukları               |             | -                                  | -                                    |
| <b>I- Diğer Kısa Vadeli Yükümlülükler</b>                                |             | <b>201.095</b>                     | <b>78.196</b>                        |
| 1- Ertelenmiş Vergi Yükümlülüğü  |             | -                                  | -                                    |
| 2- Sayım Ve Tesellüm Fazlalıkları  |             | -                                  | -                                    |
| 3- Diğer Çeşitli Kısa Vadeli Yükümlülükler                               |             | 201.095                            | 78.196                               |
| <b>III - Kısa Vadeli Yükümlülükler Toplamı</b>                           |             | <b>7.564.076</b>                   | <b>4.254.215</b>                     |

ATRADIUS CREDIT INSURANCE N.V. TÜRKİYE İSTANBUL ŞUBESİ  
31 ARALIK 2014 TARİHİ İTİBARIYLA BİLANÇO

| IV-Uzun Vadeli Yükümlülükler   | Dipnot      | Bağımsız denetimden                | Bağımsız denetimden                  |
|--|-------------|------------------------------------|--------------------------------------|
|  |             | geçmiş<br>Cari Dönem<br>31.12.2014 | geçmiş<br>Önceki Dönem<br>31.12.2013 |
| <b>A- Finansal Borçlar</b>   |             | -                                  | -                                    |
| 1- Kredi Kuruluşlarına Borçlar   |             | -                                  | -                                    |
| 2- Finansal Kiralama İşlemlerinden Borçlar                                     |             | -                                  | -                                    |
| 3- Ertelemiş Finansal Kiralama Borçlarına Maliyetleri (-)                      |             | -                                  | -                                    |
| 5- Çıkarılmış Tahviller(Bonolar) Anapara, Taksit ve Faizleri                   |             | -                                  | -                                    |
| 6- Çıkarılmış Diğer Finansal Varlıklar   |             | -                                  | -                                    |
| 7- Çıkarılmış Diğer Finansal Varlıklar İhraç Farkı (-)                         |             | -                                  | -                                    |
| 8- Diğer Finansal Borçlar (Yükümlülükler)                                      |             | -                                  | -                                    |
| <b>B- Esas Faaliyetlerden Borçlar</b>  |             | <b>1.533.362</b>                   | <b>1.058.750</b>                     |
| 1- Sigortacılık Faaliyetlerinden Borçlar                                       | Mad.19      | 1.533.362                          | 1.058.750                            |
| 2- Reasürans Faaliyetlerinden Borçlar  |             | -                                  | -                                    |
| 3- Sigorta Ve Reasürans Şirketlerinden Alınan Depolar                          |             | -                                  | -                                    |
| 4- Emeklilik Faaliyetlerinden Borçlar  |             | -                                  | -                                    |
| 5- Diğer Esas Faaliyetlerden Borçlar   |             | -                                  | -                                    |
| 6- Diğer Esas Faaliyetlerden Borçlar Borç Senetleri Reeskontu(-)               |             | -                                  | -                                    |
| <b>C-İlişkili Tarafalara Borçlar</b>   |             | <b>4.835.142</b>                   | <b>5.969.271</b>                     |
| 1- Ortaklara Borçlar   | Mad.19      | 3.926.905                          | 5.462.478                            |
| 2- İştiraklere Borçlar   |             | -                                  | -                                    |
| 3- Bağlı Ortaklıklara Borçlar  |             | -                                  | -                                    |
| 4- Müsterek Yönetime Tabi Teşebbüslere Borçlar                                 |             | -                                  | -                                    |
| 5- Personele Borçlar   |             | -                                  | -                                    |
| 6- Diğer İlişkili Tarafalara Borçlar   | Mad.19      | 908.237                            | 506.793                              |
| <b>D- Diğer Borçlar</b>  |             | -                                  | -                                    |
| 1- Alınan Depozito ve Teminatlar   |             | -                                  | -                                    |
| 2- Diğer Çeşitli Borçlar   |             | -                                  | -                                    |
| 3- Diğer Çeşitli Borçlar Reeskontu (-)   |             | -                                  | -                                    |
| <b>E-Sigortacılık Teknik Karşılıkları</b>                                      |             | <b>1.537.739</b>                   | <b>1.180.452</b>                     |
| 1- Kazanılmamış Primler Karşılığı - Net  | Mad.4.1.2.4 | 17.783                             | 119.051                              |
| 2- Devam Eden Riskler Karşılığı - Net  |             | -                                  | -                                    |
| 3- Hayat Matematik Karşılığı - Net   |             | -                                  | -                                    |
| 4- Muallak Hasar Ve Tazminat Karşılığı - Net                                   |             | -                                  | -                                    |
| 5- İkrامية Ve İndirimler Karşılığı - Net                                       |             | -                                  | -                                    |
| 6- Yatırım Riski H Sig. Pol. Sah. Ait Pol. İçin Ayrılan Karşılık - Net         |             | -                                  | -                                    |
| 7- Diğer Teknik Karşılıklar - Net  | Mad.4.1.2.4 | 1.519.956                          | 1.061.401                            |
| <b>F- Ödenecek Vergi Ve Benzeri Diğer Yükümlülükler İle Karşılıkları</b>       |             | -                                  | -                                    |
| 1-Ödenecek Diğer Yükümlülükler   |             | -                                  | -                                    |
| 2-Vadesi Geçmiş, Ertelemiş veya Taksitlendirilmiş Vergi Ve Diğer Yükümlülükler |             | -                                  | -                                    |
| 3- Diğer Borç Ve Gider Karşılıkları  |             | -                                  | -                                    |
| <b>G- Diğer Risklere İlişkin Karşılıklar</b>                                   |             | <b>119.451</b>                     | <b>68.283</b>                        |
| 1- Kıdem Tazminatı Karşılığı   | Mad.22      | 119.451                            | 68.283                               |
| 2- Sosyal Yardım Sandığı Varlık Açıkları Karşılığı                             |             | -                                  | -                                    |
| <b>H- Gelecek Aylara Ait Gelirler Ve Gider Tahakkukları</b>                    |             | <b>21.325</b>                      | <b>159.511</b>                       |
| 1- Gelecek Yıllara Ait Gelirler  |             | 21.325                             | 159.511                              |
| 2- Gider Tahakkukları  |             | -                                  | -                                    |
| 3- Gelecek Yıllara Ait Diğer Gelirler Ve Gider Tahakkukları                    |             | -                                  | -                                    |
| <b>I- Diğer Uzun Vadeli Yükümlülükler</b>                                      |             | -                                  | <b>1.958</b>                         |
| 1- Ertelemiş Vergi Yükümlülüğü   | Mad.21      | -                                  | 1.958                                |
| 2- Diğer Çeşitli Uzun Vadeli Yükümlülükler                                     |             | -                                  | -                                    |
| <b>IV- Uzun Vadeli Yükümlülükler Toplamı</b>                                   |             | <b>8.047.019</b>                   | <b>8.438.225</b>                     |

Ekli dipnotlar bu finansal tabloların tamamlayıcısıdır.



ATRADIUS CREDIT INSURANCE N.V. TÜRKİYE İSTANBUL ŞUBESİ  
31 ARALIK 2014 TARİHİ İTİBARIYLA BİLANÇO

| V-ÖZSERMAYE   | Dipnot | Bağımsız denetimden                | Bağımsız denetimden                  |
|---|--------|------------------------------------|--------------------------------------|
|   |        | geçmiş<br>Cari Dönem<br>31.12.2014 | geçmiş<br>Önceki Dönem<br>31.12.2013 |
| <b>A- Ödenmiş Sermaye</b>                                 |        |                                    |                                      |
| 1- (Nominal) Sermaye                                      | Mad.15 | 13.800.000                         | 13.800.000                           |
| 2- Ödenmemiş Sermaye (-)                                  |        | -                                  | -                                    |
| 3- Sermaye Düzeltmesi Olumlu Farkları                     |        | -                                  | -                                    |
| 4- Sermaye Düzeltmesi Olumsuz Farkları (-)                |        | -                                  | -                                    |
| <b>B- Sermaye Yedekleri</b>                               |        |                                    |                                      |
| 1- Hisse Senedi İhraç Primleri                            |        | -                                  | -                                    |
| 2- Hisse Senedi İptal Karları                             |        | -                                  | -                                    |
| 3- Sermayeye Ekleneyecek Satış Karları                    |        | -                                  | -                                    |
| 4- Yabancı Para Çevirim Farkları                          |        | -                                  | -                                    |
| 5- Diğer Sermaye Yedekleri                                |        | -                                  | -                                    |
| <b>C- Kar Yedekleri</b>                                   |        | 44.578                             | -                                    |
| 1- Yasal Yedekler   |        | -                                  | -                                    |
| 2- Statü Yedekleri  |        | -                                  | -                                    |
| 3- Olağanüstü Yedekler                                    |        | -                                  | -                                    |
| 4- Özel Fonlar (Yedekler)                                 |        | -                                  | -                                    |
| 5- Finansal Varlıkların Değerlemesi                       |        | 44.578                             | -                                    |
| 6- Diğer Kar Yedekleri                                    |        | -                                  | -                                    |
| <b>D- Geçmiş Yıllar Karları</b>                           |        |                                    |                                      |
| 1- Geçmiş Yıllar Karları                                  |        | -                                  | -                                    |
| <b>E-Geçmiş Yıllar Zararları (-)</b>                      |        | (4.821.390)                        | (6.804.837)                          |
| 1- Geçmiş Yıllar Zararları                                |        | (4.821.390)                        | (6.804.837)                          |
| <b>F-Dönem Net Karı / Zararı</b>                          |        | (3.563.027)                        | 1.983.447                            |
| 1- Dönem Net Karı   |        | -                                  | 1.983.447                            |
| 2- Dönem Net Zararı (-)                                   |        | (3.563.027)                        | -                                    |
| <b>V-Özsermaye Toplamı</b>                                |        | 5.460.161                          | 8.978.610                            |
| <b>YÜKÜMLÜLÜKLER VE ÖZSERMAYE TOPLAMI (PASİF TOPLAMI)</b> |        | 21.071.256                         | 21.671.050                           |

ATRADIUS CREDIT INSURANCE N.V. TÜRKİYE İSTANBUL ŞUBESİ  
31 ARALIK 2014 TARİHİNDE SONA EREN DÖNEME AİT GELİR TABLOSU

| I-TEKNİK BÖLÜM (HAYAT DIŞI)   | Dipnot   | Bağımsız denetimden                       | Bağımsız denetimden                         |
|---|----------|---|---|
|   |          | geçmiş<br>Cari Dönem<br>01.01.-31.12.2014 | geçmiş<br>Önceki Dönem<br>01.01.-31.12.2013 |
| <b>A- Hayat Dışı Teknik Gelir</b>   |          | <b>3.505.026</b>                          | <b>2.679.580</b>                            |
| 1- Kazanılmış Primler (Reasürör Payı Düşülmüş Olarak)   |          | 3.400.906                                 | 2.622.098                                   |
| 1.1- Yazılan Primler (Reasürör Payı Düşülmüş Olarak)  | Mad.24   | 3.821.296                                 | 2.577.635                                   |
| 1.1.1- Brüt Yazılan Primler (+)   |          | 16.594.670                                | 11.944.066                                  |
| 1.1.2- Reasüröre Devredilen Primler (-)   | Mad.10.2 | (12.773.374)                              | (9.366.431)                                 |
| 1.1.3- SGK'ya Devredilen Primler (-)  |          | -   | -   |
| 1.2- Kazanılmamış Primler Karş. Değişim (Reasürör Payı ve Devreden Kısım Düşülmüş Olarak)(+)    |          | (420.390)                                 | 44.463                                      |
| 1.2.1- Kazanılmamış Primler Karşılığı (-)   |          | (1.309.173)                               | 167.825                                     |
| 1.2.2- Kazanılmamış Primler Karşılığında Reasürör Payı (+)                                      | Mad.10.2 | 888.783                                   | (123.362)                                   |
| 1.2.3- Kazanılmamış Primler Karşılığında SGK Payı (+)   |          | -   | -   |
| 1.3- Devam Eden Riskler Karş. Değişim (Reasürör Payı ve Devreden Kısım Düşülmüş Olarak)(+ -)    |          | -   | -   |
| 1.3.1- Devam Eden Riskler Karşılığı (-)   |          | -   | -   |
| 1.3.2- Devam Eden Riskler Karşılığında Reasürör Payı (+)  |          | -   | -   |
| 2- Teknik Olmayan Bölümden Aktarılan Yatırım Gelirleri  |          | 104.120                                   | 57.708                                      |
| 3- Diğer Teknik Gelirler (Reasürör Payı Düşülmüş Olarak)  |          | -   | (226)                                       |
| 3.1- Brüt Diğer Teknik Gelirler (+)   |          | -   | (226)                                       |
| 3.2- Brüt Diğer Teknik Gelirlerde Reasürör Payı (-)   |          | -   | -   |
| <b>B- Hayat Dışı Teknik Gider(-)</b>  |          | <b>(6.703.365)</b>                        | <b>(2.486.226)</b>                          |
| 1- Gerçekleşen Hasarlar (Reasürör Payı Düşülmüş Olarak)   |          | (2.214.880)                               | (670.507)                                   |
| 1.1- Ödenen Hasarlar (Reasürör Payı Düşülmüş Olarak)  |          | (1.005.539)                               | (1.021.951)                                 |
| 1.1.1- Brüt Ödenen Hasarlar (-)   |          | (4.331.323)                               | (4.542.004)                                 |
| 1.1.2- Ödenen Hasarlarda Reasürör Payı (+)  | Mad.10.2 | 3.325.784                                 | 3.520.053                                   |
| 1.2- Muallak Hasarlar Karş. Değişim (Reasürör Payı ve Devreden Kısım Düşülmüş Olarak) (+ -)     |          | (1.209.341)                               | 351.444                                     |
| 1.2.1- Muallak Hasarlar Karşılığı (-)   |          | (4.520.577)                               | 1.561.977                                   |
| 1.2.2- Muallak Hasarlar Karşılığında Reasürör Payı (+)  | Mad.10.2 | 3.311.236                                 | (1.210.533)                                 |
| 2- İkramiye ve İndirimler Karş. Değişim (Reasürör Payı ve Devreden Kısım Düşülmüş Olarak) (+ -) |          | 29.521                                    | 93.829                                      |
| 2.1- İkramiye ve İndirimler Karşılığı (-)   |          | 61.490                                    | 200.405                                     |
| 2.2- İkramiye ve İndirimler Karşılığında Reasürör Payı (+)                                      | Mad.10.2 | (31.969)                                  | (106.576)                                   |
| 3- Diğer Teknik Karş. Değişim (Reasürör Payı ve Devreden Kısım Düşülmüş Olarak) (+ -)           |          | (458.555)                                 | (309.316)                                   |
| 4- Faaliyet Giderleri (-)   | Mad.32   | (4.059.451)                               | (1.600.232)                                 |
| 5- Diğer Teknik Giderler (-)  |          | -   | -   |
| <b>C- Teknik Bölüm Dengesi- Hayat Dışı</b>  |          | <b>(3.198.339)</b>                        | <b>193.354</b>                              |

Ekli dipnotlar bu finansal tabloların tamamlayıcısıdır.

ATRADIUS CREDIT INSURANCE N.V. TÜRKİYE İSTANBUL ŞUBESİ  
31 ARALIK 2014 TARİHİNDE SONA EREN DÖNEME AİT GELİR TABLOSU

| I-TEKNİK BÖLÜM (HAYAT DIŞI)   | Dipnot | Bağımsız denetimden                       | Bağımsız denetimden                         |
|---|--------|---|---|
|   |        | geçmiş<br>Cari Dönem<br>01.01.-31.12.2014 | geçmiş<br>Önceki Dönem<br>01.01.-31.12.2013 |
| <b>D- Hayat Teknik Gelir</b>  |        | -   | -   |
| 1- Kazanılmış Primler (Reasürör Payı Düşülmüş Olarak)   |        | -   | -   |
| 1.1- Yazılan Primler (Reasürör payı Düşülmüş Olarak)  |        | -   | -   |
| 1.1.1- Brüt Yazılan Primler (+)   |        | -   | -   |
| 1.1.2- Reasüröre Devredilen Primler (-)   |        | -   | -   |
| 1.2- Kazanılmamış Primler Karşılığında Değişim (Reasürör Payı ve Devreden Kısım Düşülmüş Olarak)(+ -)   |        | -   | -   |
| 1.2.1- Kazanılmamış Primler Karşılığı (-)   |        | -   | -   |
| 1.2.2- Kazanılmamış Primler Karşılığında Reasürör Payı (+)  |        | -   | -   |
| 1.3- Devam Eden Riskler Karşılığında Değişim (Reasürör Payı ve Devreden Kısım Düşülmüş Olarak)(+ -)   |        | -   | -   |
| 1.3.1- Devam Eden Riskler Karşılığı (-)   |        | -   | -   |
| 1.3.2- Devam Eden Riskler Karşılığında Reasürör Payı (+)  |        | -   | -   |
| 2- Hayat Branşı Yatırım Geliri  |        | -   | -   |
| 3- Yatırımlardaki Gerçekleşmemiş Karlar   |        | -   | -   |
| 4- Diğer Teknik Gelirler (Reasürör Payı Düşülmüş Olarak)  |        | -   | -   |
| <b>E- Hayat Teknik Gider</b>  |        | -   | -   |
| 1- Gerçekleşen Hasarlar (Reasürör Payı Düşülmüş Olarak)   |        | -   | -   |
| 1.1- Ödenen Tazminatlar (Reasürör Payı Düşülmüş Olarak)   |        | -   | -   |
| 1.1.1- Brüt Ödenen Tazminatlar (-)  |        | -   | -   |
| 1.1.2- Ödenen Tazminatlarda Reasürör Payı (+)   |        | -   | -   |
| 1.2- Muallak Tazminatlar Karşılığında Değişim (Reasürör Payı ve Devreden Kısım Düşülmüş Olarak) (+ -)   |        | -   | -   |
| 1.2.1- Muallak Tazminatlar Karşılığı (-)  |        | -   | -   |
| 1.2.2- Muallak Hasarlar Karşılığında Reasürör Payı (+)  |        | -   | -   |
| 2- İkramiye ve İndirimler Karşılığında Değişim (Reasürör Payı ve Devreden Kısım Düşülmüş Olarak) (+ -)  |        | -   | -   |
| 2.1- İkramiye ve İndirimler Karşılığı (-)   |        | -   | -   |
| 2.2- İkramiye ve İndirimler Karşılığında Reasürör Payı (+)  |        | -   | -   |
| 3- Hayat Matematik Karşılığında Değişim (Reasürör Payı ve Devreden Kısım Düşülmüş Olarak)(+ -)  |        | -   | -   |
| 3.1- Hayat Matematik Karşılığı (-)  |        | -   | -   |
| 3.2- Hayat Matematik Karşılığında Reasürör Payı (+)   |        | -   | -   |
| 4- Yatırım Riski Hayat Sigortası Poliçe Sahiplerine Ait Poliçeler İçin Ayrılan Karşılıklarda Değişim (Reasürör Payı ve Devreden Kısım Düşülmüş Olarak)(+ -) |        | -   | -   |
| 4.1- Yatırım Riski Hayat Sigortası Poliçe Sahiplerine Ait Poliçeler İçin Ayrılan Karşılıklar(-)   |        | -   | -   |
| 4.2- Yatırım Riski Hayat Sigortası Poliçe Sahiplerine Ait Poliçeler İçin Ayrılan Karşılıklarda Reasürör Payı (+)  |        | -   | -   |
| 5- Diğer Teknik Karşılıklarda Değişim (Reasürör Payı ve Devreden Kısım Düşülmüş Olarak) (+ -)   |        | -   | -   |
| 6- Faaliyet Giderleri (-)   |        | -   | -   |
| 7- Yatırım Giderleri (-)  |        | -   | -   |
| 8- Yatırımlardaki Gerçekleşmemiş Zararlar (-)   |        | -   | -   |
| 9- Teknik Olmayan Bölüme Aktarılan Yatırım Gelirleri (-)  |        | -   | -   |
| <b>F- Teknik Bölüm Dengesi- Hayat (D – E)</b>   |        | -   | -   |
| <b>G- Emeklilik Teknik Gelir</b>  |        | -   | -   |
| 1- Fon İşletim Gelirleri  |        | -   | -   |
| 2- Yönetim Gideri Kesintisi   |        | -   | -   |
| 3- Giriş Aidatı Gelirleri   |        | -   | -   |
| 4- Ara Verme Halinde Yönetim Gideri Kesintisi   |        | -   | -   |
| 5- Özel Hizmet Gideri Kesintisi   |        | -   | -   |
| 6- Sermaye Tahsis Avansı Değer Artış Gelirleri  |        | -   | -   |
| 7- Diğer Teknik Gelirler  |        | -   | -   |
| <b>H- Emeklilik Teknik Gideri</b>   |        | -   | -   |
| 1- Fon İşletim Giderleri (-)  |        | -   | -   |
| 2- Sermaye Tahsis Avansları Değer Azalış Giderleri(-)   |        | -   | -   |
| 3- Faaliyet Giderleri (-)   |        | -   | -   |
| 4- Diğer Teknik Giderler (-)  |        | -   | -   |
| <b>I- Teknik Bölüm Dengesi- Emeklilik (G – H)</b>   |        | -   | -   |

Ekki dipnotlar bu finansal tabloların tamamlayıcısıdır.

ATRADIUS CREDIT INSURANCE N.V. TÜRKİYE İSTANBUL ŞUBESİ  
31 ARALIK 2014 TARİHİNDE SONA EREN DÖNEME AİT GELİR TABLOSU

| II-TEKNİK OLMAYAN BÖLÜM  | Dipnot | Bağımsız denetimden                       | Bağımsız denetimden                         |
|--|--------|---|---|
|  |        | geçmiş<br>Cari Dönem<br>01.01.-31.12.2014 | geçmiş<br>Önceki Dönem<br>01.01.-31.12.2013 |
| C- Teknik Bölüm Dengesi- Hayat Dışı  |        | (3.198.339)                               | 193.354                                     |
| F- Teknik Bölüm Dengesi- Hayat   |        | -   | -   |
| I- Teknik Bölüm Dengesi- Emeklilik   |        | -   | -   |
| J- Genel Teknik Bölüm Dengesi ( C + F + I )  |        | (3.198.339)                               | 193.354                                     |
| K- Yatırım Gelirleri   |        | 1.422.785                                 | 2.970.348                                   |
| 1- Finansal Yatırımlardan Elde Edilen Gelirler   | Mad.26 | 14.646                                    | 225.885                                     |
| 2- Finansal Yatırımların Nakde Çevrilmesinden Elde Edilen Karlar                       |        | -   | -   |
| 3- Finansal Yatırımların Değerlemesi   | Mad.27 | -   | -   |
| 4- Kambiyo Karları   | Mad.36 | 1.408.139                                 | 2.744.463                                   |
| 5- İştiraklerden Gelirler  |        | -   | -   |
| 6- Bağılı Ortaklıklar ve Müşterek Yönetime Tabi Teşebbüslerden Gelirler                |        | -   | -   |
| 7- Arazi, Arsa ile Binalardan Elde Edilen Gelirler                                     |        | -   | -   |
| 8- Türev Ürünlerden Elde Edilen Gelirler   |        | -   | -   |
| 9- Diğer Yatırımlar  |        | -   | -   |
| 10- Hayat Teknik Bölümünden Aktarılan Yatırım Gelirleri                                |        | -   | -   |
| L- Yatırım Giderleri (-)   |        | (1.926.924)                               | (1.182.857)                                 |
| 1- Yatırım Yönetim Giderleri – Faiz Dahil (-)  |        | -   | -   |
| 2- Yatırımların Değer Azalışları (-)   |        | (389.629)                                 | -   |
| 3- Yatırımların Nakde Çevrilmesi Sonucunda Oluşan Zararlar (-)                         |        | -   | -   |
| 4- Hayat Dışı Teknik Bölümüne Aktarılan Yatırım Gelirleri (-)                          |        | (104.120)                                 | (57.708)                                    |
| 5- Türev Ürünler Sonucunda Oluşan Zararlar (-)   |        | -   | -   |
| 6- Kambiyo Zararları (-)   | Mad.36 | (1.336.745)                               | (1.067.567)                                 |
| 7- Amortisman Giderleri (-)  | Mad.6  | (96.430)                                  | (57.583)                                    |
| 8- Diğer Yatırım Giderleri (-)   |        | -   | -   |
| M- Diğer Faal ve Olağandışı Faaliyetlerden Gelir ve Karlar ile Gider ve Zararlar (+/-) |        | 139.451                                   | 2.602                                       |
| 1- Karşılıklar Hesabı (+ -)  |        | (51.167)                                  | (53.601)                                    |
| 2- Reeskont Hesabı (+ -)   |        | 98.284                                    | 5.930                                       |
| 3- Özelikli Sigortalılar Hesabı (+ -)  |        | -   | -   |
| 4- Enflasyon Düzeltmesi Hesabı (+ -)   |        | -   | -   |
| 5- Ertelenmiş Vergi Varlığı Hesabı (+ -)   | Mad.35 | 97.188                                    | 54.923                                      |
| 6- Ertelenmiş Vergi Yükümlülüğü Gideni (-)   |        | -   | -   |
| 7- Diğer Gelir ve Karlar   |        | -   | 302   |
| 8- Diğer Gider ve Zararlar (-)   |        | (4.854)                                   | (4.952)                                     |
| 9- Önceki Yıl Gelir ve Karları   |        | -   | -   |
| 10- Önceki Yıl Gider ve Zararları(-)   |        | -   | -   |
| N- Dönem Net Karı veya Zararı  |        | (3.563.027)                               | 1.983.447                                   |
| 1- Dönem Karı ve Zararı  |        | (3.563.027)                               | 1.983.447                                   |
| 2- Dönem Karı Vergisi ve Diğer Yasal Yükümlülük Karşılıkları(-)                        |        | -   | -   |
| 3- Dönem Net Karı veya Zararı  |        | (3.563.027)                               | 1.983.447                                   |
| 4- Enflasyon Düzeltme Hesabı   |        | -   | -   |

Ekli dipnotlar bu finansal tabloların tamamlayıcısıdır.

**ATRADIUS CREDIT INSURANCE N.V. TÜRKİYE İSTANBUL ŞUBESİ**  
**AYRINTILI ÖZSERMAYE DEĞİŞİM TABLOSU**

| DÖNEM      | ÖNCEKİ DÖNEM   | Sermaye    | İşletmenin Kendi Hisse Senetleri (-) | Varlıklarda Değer Artışı | Özsermaye Enflasyon Düzeltmesi Farkları | Yabancı Para Çevrim Farkları | Yasal Yedekler | Statü Yedekleri | Diğer Yedekler ve Dağıtılmamış Karlar | Net Dönem Karı (veya zararı) | Geçmiş Yıllar Kar/Zararları (+/-) | Toplam    |
|------------|--|------------|--------------------------------------|--------------------------|---|------------------------------|----------------|-----------------|---------------------------------------|------------------------------|-----------------------------------|-----------|
| 31.12.2012 | I - Önceki Dönem Sonu Bakiyesi                         | 13.800.000 | -                                    | 23.466                   | -                                       | -                            | -              | -               | -                                     | (1.675.310)                  | (5.129.527)                       | 7.018.624 |
|            | II - Mühasebe politikasında değişiklikler              | -          | -                                    | -                        | -                                       | -                            | -              | -               | -                                     | -                            | -                                 | -         |
| 1.1.2013   | III - Yeni Bakiye (I + II)                             | 13.800.000 | -                                    | 23.466                   | -                                       | -                            | -              | -               | -                                     | (1.675.310)                  | (5.129.527)                       | 7.018.629 |
|            | A- Sermaye artırım (A1 + A2)                           | -          | -                                    | -                        | -                                       | -                            | -              | -               | -                                     | -                            | -                                 | -         |
|            | 1- Nakit   | -          | -                                    | -                        | -                                       | -                            | -              | -               | -                                     | -                            | -                                 | -         |
|            | 2- İy kaynaklardan                                     | -          | -                                    | -                        | -                                       | -                            | -              | -               | -                                     | -                            | -                                 | -         |
|            | B- İşletmenin aldığı kendi hisse senetleri             | -          | -                                    | -                        | -                                       | -                            | -              | -               | -                                     | -                            | -                                 | -         |
|            | C- Gelecek tablolarında yer almayan kazanç ve kayıplar | -          | -                                    | -                        | -                                       | -                            | -              | -               | -                                     | -                            | -                                 | -         |
|            | D- Varlıklarda Değer Artışı                            | -          | -                                    | (23.466)                 | -                                       | -                            | -              | -               | -                                     | -                            | -                                 | (23.466)  |
|            | E- Yabancı para çevrim farkları                        | -          | -                                    | -                        | -                                       | -                            | -              | -               | -                                     | -                            | -                                 | -         |
|            | F- Diğer kazanç ve kayıplar                            | -          | -                                    | -                        | -                                       | -                            | -              | -               | -                                     | -                            | -                                 | -         |
|            | G- Enflasyon düzeltme farkları                         | -          | -                                    | -                        | -                                       | -                            | -              | -               | -                                     | -                            | -                                 | -         |
|            | H- Dönem net karı (veya zararı)                        | -          | -                                    | -                        | -                                       | -                            | -              | -               | -                                     | 1.983.447                    | -                                 | 1.983.447 |
|            | I- Dağıtılan Temettü                                   | -          | -                                    | -                        | -                                       | -                            | -              | -               | -                                     | -                            | -                                 | -         |
|            | J- Geçmiş yıl karları/zararlarından transferler        | -          | -                                    | -                        | -                                       | -                            | -              | -               | -                                     | 1.675.310                    | (1.675.310)                       | -         |
| 31.12.2013 | IV - Dönem Sonu Bakiyesi                               | 13.800.000 | -                                    | -                        | -                                       | -                            | -              | -               | -                                     | 1.983.447                    | (6.804.837)                       | 8.978.610 |
|            | (III+A+B+C+D+E+F+G+H+I+J)                              | -          | -                                    | -                        | -                                       | -                            | -              | -               | -                                     | -                            | -                                 | -         |

| DÖNEM      | CARI DÖNEM   | Sermaye    | İşletmenin Kendi Hisse Senetleri (-) | Varlıklarda Değer Artışı | Özsermaye Enflasyon Düzeltmesi Farkları | Yabancı Para Çevrim Farkları | Yasal Yedekler | Statü Yedekleri | Diğer Yedekler ve Dağıtılmamış Karlar | Net Dönem Karı (veya zararı) | Geçmiş Yıllar Kar/Zararları (+/-) | Toplam      |
|------------|--|------------|--------------------------------------|--------------------------|---|------------------------------|----------------|-----------------|---------------------------------------|------------------------------|-----------------------------------|-------------|
| 31.12.2013 | I - Önceki Dönem Sonu Bakiyesi                         | 13.800.000 | -                                    | -                        | -                                       | -                            | -              | -               | -                                     | 1.983.447                    | (6.804.837)                       | 8.978.610   |
|            | II - Mühasebe politikasında değişiklikler              | -          | -                                    | -                        | -                                       | -                            | -              | -               | -                                     | -                            | -                                 | -           |
| 1.1.2014   | III - Yeni Bakiye (I + II)                             | 13.800.000 | -                                    | -                        | -                                       | -                            | -              | -               | -                                     | 1.983.447                    | (6.804.837)                       | 8.978.610   |
|            | A- Sermaye artırım (A1 + A2)                           | -          | -                                    | -                        | -                                       | -                            | -              | -               | -                                     | -                            | -                                 | -           |
|            | 1- Nakit   | -          | -                                    | -                        | -                                       | -                            | -              | -               | -                                     | -                            | -                                 | -           |
|            | 2- İy kaynaklardan                                     | -          | -                                    | -                        | -                                       | -                            | -              | -               | -                                     | -                            | -                                 | -           |
|            | B- İşletmenin aldığı kendi hisse senetleri             | -          | -                                    | -                        | -                                       | -                            | -              | -               | -                                     | -                            | -                                 | -           |
|            | C- Gelecek tablolarında yer almayan kazanç ve kayıplar | -          | -                                    | -                        | -                                       | -                            | -              | -               | -                                     | -                            | -                                 | -           |
|            | D- Varlıklarda Değer Artışı                            | -          | -                                    | 44.578                   | -                                       | -                            | -              | -               | -                                     | -                            | -                                 | 44.578      |
|            | E- Yabancı para çevrim farkları                        | -          | -                                    | -                        | -                                       | -                            | -              | -               | -                                     | -                            | -                                 | -           |
|            | F- Diğer kazanç ve kayıplar                            | -          | -                                    | -                        | -                                       | -                            | -              | -               | -                                     | -                            | -                                 | -           |
|            | G- Enflasyon düzeltme farkları                         | -          | -                                    | -                        | -                                       | -                            | -              | -               | -                                     | -                            | -                                 | -           |
|            | H- Dönem net karı (veya zararı)                        | -          | -                                    | -                        | -                                       | -                            | -              | -               | -                                     | (3.563.027)                  | -                                 | (3.563.027) |
|            | I- Dağıtılan Temettü                                   | -          | -                                    | -                        | -                                       | -                            | -              | -               | -                                     | -                            | -                                 | -           |
|            | J- Geçmiş yıl karları/zararlarından transferler        | -          | -                                    | -                        | -                                       | -                            | -              | -               | -                                     | (1.983.447)                  | 1.983.447                         | -           |
| 31.12.2014 | IV - Dönem Sonu Bakiyesi                               | 13.800.000 | -                                    | 44.578                   | -                                       | -                            | -              | -               | -                                     | (3.563.027)                  | (4.821.390)                       | 5.460.161   |
|            | (III+A+B+C+D+E+F+G+H+I+J)                              | -          | -                                    | -                        | -                                       | -                            | -              | -               | -                                     | -                            | -                                 | -           |

Ekit dipnotlar bu finansal tabloların tamamlayıcısıdır.

ATRADIUS CREDIT INSURANCE N.V. Türkiye İstanbul Şubesi  
NAKİT AKIM TABLOSU ( TL )

|  | Dipnot | Bağımsız Denetimden Geçmiş Cari Dönem 01.01.-31.12.2014 | Bağımsız Denetimden Geçmiş Cari Dönem 01.01.-31.12.2013 |
|--|--------|---|---|
| <b>A. ESAS FAALİYETLERDEN KAYNAKLANAN NAKİT AKIMLARI</b>             |        |   |   |
| 1. Sigortacılık Faaliyetlerinden Elde Edilen Nakit Girişleri         |        | 8.596.768   | 3.635.941   |
| 2. Reasürans Faaliyetlerinden Elde Edilen Nakit Girişleri            |        | -   | -   |
| 3. Emeklilik Faaliyetlerinden Elde Edilen Nakit Girişleri            |        | -   | -   |
| 4. Sigortacılık Faaliyetleri Nedeniyle Yapılan Nakit Çıkışı (-)      |        | (10.460.091)  | (3.821.467)   |
| 5. Reasürans Faaliyetleri Nedeniyle Yapılan Nakit Çıkışı (-)         |        | -   | -   |
| 6. Emeklilik Faaliyetleri Nedeniyle Yapılan Nakit Çıkışı (-)         |        | -   | -   |
| <b>7. Esas Faaliyetler Sonucu Oluşan Nakit</b>                       |        | <b>(1.863.323)</b>                                      | <b>(185.526)</b>  |
| 8. Faiz Ödemeleri (-)  |        | -   | -   |
| 9. Gelir Vergisi Ödemeleri (-)                                       |        | -   | -   |
| 10. Diğer Nakit Girişleri  |        | 3.022.219   | 1.669.646   |
| 11. Diğer Nakit Çıkışları (-)  |        | (1.913.600)   | (1.731.596)   |
| <b>12. Esas Faaliyetlerde Kullanılan Net Nakit</b>                   |        | <b>(754.704)</b>  | <b>(247.476)</b>  |
| <b>B. YATIRIM FAALİYETLERİNDEN KAYNAKLANAN NAKİT AKIMLARI</b>        |        |   |   |
| 1. Maddi Varlıkların Satışı  |        | 14  | -   |
| 2. Maddi Varlıkların İktisabı (-)                                    | Mad.6  | (638.050)   | (32.484)  |
| 3. Mali Varlık İktisabı (-)  |        | (7.114.963)   | -   |
| 4. Mali Varlıkların Satışı   |        | -   | 4.117.200   |
| 5. Alınan Faizler  |        | 73.005  | 222.828   |
| 6. Alınan Temettüleri  |        | -   | -   |
| 7. Diğer Nakit Girişleri   |        | 1.368.631   | 2.681.717   |
| 8. Diğer Nakit Çıkışları (-)   |        | (1.886.227)   | (1.119.404)   |
| <b>9. Yatırım Faaliyetlerinde Kullanılan/(Kaynaklanan) Net Nakit</b> |        | <b>(8.197.590)</b>                                      | <b>5.869.857</b>  |
| <b>C. FİNANSMAN FAALİYETLERİNDEN KAYNAKLANAN NAKİT AKIMLARI</b>      |        |   |   |
| 1. Hisse Senedi İhracı   |        | -   | -   |
| 2. Kredilerle İlgili Nakit Girişleri                                 |        | -   | -   |
| 3. Finansal Kiralama Borçları Ödemeleri (-)                          |        | -   | -   |
| 4. Ödenen Temettüleri (-)  |        | -   | -   |
| 5. Diğer Nakit Girişleri   |        | -   | -   |
| 6. Diğer Nakit Çıkışları (-)   |        | -   | -   |
| 7. Finansman Faaliyetlerinden Kaynaklanan Net Nakit                  |        | -   | -   |
| <b>D. KUR FARKLARININ NAKİT VE NAKİT BENZERLERİNE OLAN ETKİSİ</b>    |        | <b>(229.608)</b>  | <b>2.892.790</b>  |
| <b>E. NAKİT ve NAKİT BENZERLERİNDE MEYDANA GELEN ARTIŞ</b>           |        | <b>(9.181.902)</b>                                      | <b>8.515.171</b>  |
| <b>F. DÖNEM BAŞINDAKİ NAKİT ve NAKİT BENZERLERİ MEVCUDU</b>          |        | <b>15.407.654</b>                                       | <b>6.892.483</b>  |
| <b>G. DÖNEM SONUNDAKİ NAKİT ve NAKİT BENZERLERİ MEVCUDU (E+F)</b>    | Mad.14 | <b>6.225.752</b>  | <b>15.407.654</b>                                       |

Ekli dipnotlar bu finansal tabloların tamamlayıcısıdır.

ATRADIUS CREDIT INSURANCE N.V. TÜRKİYE İSTANBUL ŞUBESİ

01.01.-31.12.2014 / 01.01.-31.12.2013 DÖNEMLERİ KARŞILAŞTIRMALI KAR DAĞITIM TABLOSU

| I. DÖNEM KARARININ DAĞITIMI                                       | Cari Dönem         | Önceki Dönem       |
|---|--------------------|--------------------|
|   | 01.01.-31.12.2014  | 01.01.-31.12.2013  |
| 1.1. DÖNEM KARI   | (3.563.027)        | 1.983.447          |
| 1.2. ÖDENECEK VERGİ VE YASAL YÜKÜMLÜLÜKLER                        | -                  | -                  |
| 1.2.1. Kurumlar Vergisi (Gelir Vergisi)                           | -                  | -                  |
| 1.2.2. Gelir Vergisi Kesintisi                                    | -                  | -                  |
| 1.2.3. Diğer Vergi ve Yasal Yükümlülükler                         | -                  | -                  |
| <b>A- NET DÖNEM KARI (1.1 – 1.2)</b>                              | <b>(3.563.027)</b> | <b>1.983.447</b>   |
| 1.3. GEÇMİŞ DÖNEMLER ZARARI (-)                                   | (4.821.390)        | (6.804.837)        |
| 1.4. BİRİNCİ TERTİP YASAL AKÇE                                    | -                  | -                  |
| 1.5. ŞİRKETTE BIRAKILMASI VE TASARRUFU ZORUNLU YASAL FONLAR (-)   | -                  | -                  |
| <b>B. DAĞITILABİLİR NET DÖNEM KARI [ (A - (1.3 + 1.4 + 1.5) ]</b> | <b>(8.384.417)</b> | <b>(4.821.390)</b> |
| 1.6. ORTAKLARA BİRİNCİ TEMETTÜ (-)                                | -                  | -                  |
| 1.6.1. Hisse Senedi Sahiplerine                                   | -                  | -                  |
| 1.6.2. İmtiyazlı Hisse Senedi Sahiplerine                         | -                  | -                  |
| 1.6.3. Katılma İntifa Senedi Sahiplerine                          | -                  | -                  |
| 1.6.4. Kara İştirakli Tahvil Sahiplerine                          | -                  | -                  |
| 1.6.5. Kar ve Zarar Ortaklığı Belgesi Sahiplerine                 | -                  | -                  |
| 1.7. PERSONELE TEMETTÜ (-)  | -                  | -                  |
| 1.8. KURUCULARA TEMETTÜLER (-)                                    | -                  | -                  |
| 1.9. YÖNETİM KURULUNA TEMETTÜ (-)                                 | -                  | -                  |
| 1.10. ORTAKLARA İKİNCİ TEMETTÜ (-)                                | -                  | -                  |
| 1.10.1. Hisse Senedi Sahiplerine                                  | -                  | -                  |
| 1.10.2. İmtiyazlı Hisse Senedi Sahiplerine                        | -                  | -                  |
| 1.10.3. Katılma İntifa Senedi Sahiplerine                         | -                  | -                  |
| 1.10.4. Kara İştirakli Tahvil Sahiplerine                         | -                  | -                  |
| 1.10.5. Kar ve Zarar Ortaklığı Belgesi Sahiplerine                | -                  | -                  |
| 1.11. İKİNCİ TERTİP YASAL YEDEK AKÇE (-)                          | -                  | -                  |
| 1.12. STATÜ YEDEKLERİ (-)   | -                  | -                  |
| 1.13. OLAGANÜSTÜ YEDEKLER   | -                  | -                  |
| 1.14. DİĞER YEDEKLER  | -                  | -                  |
| 1.15. ÖZEL FONLAR   | -                  | -                  |
| <b>II. YEDEKLERDEN DAĞITIM</b>                                    | -                  | -                  |
| 2.1. DAĞITILAN YEDEKLER   | -                  | -                  |
| 2.2. İKİNCİ TERTİP YASAL YEDEKLER (-)                             | -                  | -                  |
| 2.3. ORTAKLARA PAY (-)  | -                  | -                  |
| 2.3.1. Hisse Senedi Sahiplerine                                   | -                  | -                  |
| 2.3.2. İmtiyazlı Hisse Senedi Sahiplerine                         | -                  | -                  |
| 2.3.3. Katılma İntifa Senedi Sahiplerine                          | -                  | -                  |
| 2.3.4. Kara İştirakli Tahvil Sahiplerine                          | -                  | -                  |
| 2.3.5. Kar ve Zarar Ortaklığı Belgesi Sahiplerine                 | -                  | -                  |
| 2.4. PERSONELE PAY (-)  | -                  | -                  |
| 2.5. YÖNETİM KURULUNA PAY (-)                                     | -                  | -                  |
| <b>III. HİSSE BAŞINA KAR</b>                                      | -                  | -                  |
| 3.1. HİSSE SENEDİ SAHİPLERİNE                                     | -                  | -                  |
| 3.2. HİSSE SENEDİ SAHİPLERİNE ( % )                               | -                  | -                  |
| 3.3. İMTİYAZLI HİSSE SENEDİ SAHİPLERİNE                           | -                  | -                  |
| 3.4. İMTİYAZLI HİSSE SENEDİ SAHİPLERİNE ( % )                     | -                  | -                  |
| <b>IV. HİSSE BAŞINA TEMETTÜ</b>                                   | -                  | -                  |
| 4.1. HİSSE SENEDİ SAHİPLERİNE                                     | -                  | -                  |
| 4.2. HİSSE SENEDİ SAHİPLERİNE ( % )                               | -                  | -                  |
| 4.3. İMTİYAZLI HİSSE SENEDİ SAHİPLERİNE                           | -                  | -                  |
| 4.4. İMTİYAZLI HİSSE SENEDİ SAHİPLERİNE ( % )                     | -                  | -                  |

**ATRADIUS CREDIT INSURANCE N.V. TÜRKİYE / İSTANBUL ŞUBESİ**  
**31 ARALIK 2014 TARİHİ İTİBARIYLA FİNANSAL TABLOLARA İLİŞKİN**  
**DİPNOTLAR**

(Aksi belirtilmedikçe tüm tutarlar Türk Lirası (TL) olarak gösterilmiştir)

**1. Genel Bilgiler**

**1.1 Ana şirketin adı ve grubun son sahibi**

Atradius Credit Insurance N.V. Türkiye/İstanbul Şubesi'nin ("Şirket") ana hissedarı, Şirket'in çıkarılmış sermayesinin % 100'üne sahip Atradius Credit Insurance N.V. Hollanda'dır.

Şirket'in 31 Aralık 2014 tarihindeki nominal sermayesinin dağılımı dipnot 2.13'te verilmiştir.

**1.2 Kuruluşun ikametgahı ve yasal yapısı, şirket olarak olduğu ülke ve kayıtlı büronun adresi (veya eğer kayıtlı büronun olduğu yerden farklıysa, faaliyetin sürdürüldüğü esas yer)**

Şirket, Büyükdere Cad. Kırgülü Sk. No:4 Metrocity İş Merkezi Kat: 1/B Esentepe Şişli İstanbul adresinde faaliyet göstermekte olup, Hollanda'da merkezi bulunan Atradius Credit Insurance N.V. Türkiye İstanbul Şubesi olarak, 6785 No'lu ve 11 Nisan 2007 tarihli kararla, Ticaret Siciline kaydolarak, şube olarak kurulmuştur. 2007 yılının Ağustos ayında T.C. Başbakanlık Hazine Müsteşarlığı'ndan ("Hazine Müsteşarlığı") alınan ruhsat ile kredi sigortası branşında faaliyet göstermeye başlamıştır.

**1.3 İşletmenin fiili faaliyet konusu**

Şirket'in başlıca kuruluş amacı, kredi sigortacılığı branşında faaliyet göstermektir. Şirket, ana sözleşmesi gereği yurtiçinde ve yurtdışında yapılmasında yasal olarak sakınca bulunmayan kredi sigortası ürünlerini sunabilir.

**1.4 Kuruluşun faaliyetlerinin ve esas çalışma alanlarının niteliklerinin açıklaması**

Şirket, kredi sigortacılığı konusunda faaliyette bulunmakta olup, faaliyet konularının esaslarını, 5684 sayılı Sigortacılık Kanunu ve yürürlükte olan diğer mevzuatta belirtilen esas ve usuller çerçevesinde belirlenmektedir.

**1.5 Kategorileri itibarıyla dönem içinde çalışan personelin sayısı**

|                            | <b>31 Aralık<br/>2014</b> | <b>31 Aralık<br/>2013</b> |
|----------------------------|---------------------------|---------------------------|
|                            | <u>Adet</u>               | <u>Adet</u>               |
| Üst düzey yönetici         | 1                         | 1                         |
| Pazarlama ve satış elemanı | 6                         | 6                         |
| Diğer                      | 10                        | 8                         |
| Toplam                     | <u>17</u>                 | <u>15</u>                 |

**1.6 Üst düzey yöneticilere sağlanan ücret ve benzeri menfaatler:**

Üst yöneticilere cari dönemde sağlanan ücret ve benzeri menfaatlerin 1 Ocak - 31 Aralık 2014 itibarıyla tutarı: 563.913 TL'dir (1 Ocak - 31 Aralık 2013 itibarıyla tutarı 473.436 TL'dir).



**ATRADIUS CREDIT INSURANCE N.V. TÜRKİYE / İSTANBUL ŞUBESİ**  
**31 ARALIK 2014 TARİHİ İTİBARIYLA FİNANSAL TABLOLARA İLİŞKİN**  
**DİPNOTLAR**

(Aksi belirtilmedikçe tüm tutarlar Türk Lirası (TL) olarak gösterilmiştir)

**1. Genel Bilgiler (Devamı)**

**1.7 Finansal tablolarda; yatırım gelirlerinin ve faaliyet giderlerinin (personel, yönetim, araştırma geliştirme, pazarlama ve satış, dışarıdan sağlanan fayda ve hizmetler ile diğer faaliyet giderleri) dağıtımında kullanılan anahtarlar**

Teknik bölüme ilişkin personel, yönetim, araştırma ve geliştirme, pazarlama ve satış, dışarıdan sağlanan fayda ve hizmet giderleri ile diğer faaliyet giderlerinin Hazine Müsteşarlığı tarafından yayımlanan 4 Ocak 2008 tarihli "Sigortacılık Tek Düzen Hesap Planı Çerçevesinde Hazırlanmakta Olan Finansal Tablolarda Kullanılan Anahtarların Usul ve Esaslarına İlişkin Genelge" kapsamında hayat dışı, hayat ve emeklilik branşları arasında dağıtılması gerekmektedir. Şirketin sadece hayat dışı faaliyetleri olduğundan böyle bir dağıtım yapılmamıştır.

**1.8 Finansal tabloların tek bir şirketi mi yoksa şirketler grubunu mu içerdiği**

Finansal tablolar yalnızca Atradius Credit Insurance N.V. Türkiye / İstanbul şubesi hakkındaki mali bilgileri içermektedir.

**1.9 Raporlayan işletmenin adı veya diğer kimlik bilgileri ve bu bilgide önceki bilanço tarihinden beri olan değişiklikler**

|  |  |
|--|--|
| Şirket'in Ticari Ünvanı:               | Atradius Credit Insurance N.V. Türkiye / İstanbul Şubesi                             |
| Şirket'in Genel Müdürlüğü'nün Adresi : | Kırgülü Sk. No:4<br>Metrocity İş Merkezi Kat: 1/B Esentepe/Şişli                     |
| Şirket'in elektronik site adresi:      | <a href="http://www.atradius.com.tr">www.atradius.com.tr</a>                         |
| Şirket'in elektronik posta adresi:     | <a href="mailto:CustomerService.Tr@atradius.com">CustomerService.Tr@atradius.com</a> |
| Telefon:                               | 0 212 386 28 00  |

Önceki bilanço tarihinden itibaren kimlik bilgilerinde herhangi bir değişiklik olmamıştır.

**1.10 Bilanço Tarihinden Sonraki Olaylar**

Bilanço tarihinden sonraki olaylar; kara ilişkin herhangi bir duyuru veya diğer seçilmiş finansal bilgilerin kamuya açıklanmasından sonra ortaya çıkmış olsalar bile, bilanço tarihi ile bilançonun yayımı için yetkilendirilme tarihi arasındaki tüm olayları kapsar.

Şirket, bilanço tarihinden sonraki düzeltme gerektiren olayların ortaya çıkması durumunda, finansal tablolara alınan tutarları bu yeni duruma uygun şekilde düzeltir.

Bilanço tarihinden sonraki olaylar Not 46'da açıklanmıştır.

**ATRADIUS CREDIT INSURANCE N.V. TÜRKİYE / İSTANBUL ŞUBESİ**  
**31 ARALIK 2014 TARİHİ İTİBARIYLA FİNANSAL TABLOLARA İLİŞKİN**  
**DİPNOTLAR**

(Aksi belirtilmedikçe tüm tutarlar Türk Lirası (TL) olarak gösterilmiştir)

**2. Önemli Muhasebe Politikalarının Özeti**

**2.1. Hazırlık Esasları**

**2.1.1. Finansal tabloların düzenlenmesinde kullanılan temeller ve kullanılan özel muhasebe politikalarıyla ilgili bilgiler**

Uygulanan Muhasebe İlkeleri

Şirket, finansal tablolarını, Sigortacılık Kanunu'nun 18 inci maddesi ile Bireysel Emeklilik Kanunu'nun 11 inci maddelerine dayanılarak Hazine Müsteşarlığı tarafından yayımlanan "Sigorta ve Reasürans ile Emeklilik Şirketlerinin Finansal Raporlamaları Hakkında Yönetmelik" hükümleri gereğince yürürlükte bulunan düzenlemeler çerçevesinde Türkiye Muhasebe Standartları ("TMS") ve Hazine Müsteşarlığı tarafından muhasebe ve finansal raporlama esaslarına ilişkin yayımlanan diğer yönetmelik, açıklama ve genelgelere (tümü "Raporlama Standartları") uygun olarak hazırlamaktadır.

Söz konusu yönetmeliğin 4 üncü maddesinde; sigorta sözleşmelerine, bağlı ortaklık, birlikte kontrol edilen ortaklık ve iştiraklerin muhasebeleştirilmesi ve konsolide finansal tablolar, kamuya açıklanacak finansal tablolar ile bunlara ilişkin açıklama ve dipnotların düzenlenmesine ilişkin usul ve esasların Hazine Müsteşarlığı'nca çıkarılacak tebliğler ile belirleneceği belirtilmiştir.

Türkiye Muhasebe Standartları Kurulu'nun ("TMSK") "Sigorta sözleşmelerine" ilişkin 4 numaralı Standardı 31 Aralık 2005 tarihinden sonra başlayan hesap dönemleri için geçerli olmak üzere, 25 Mart 2006 tarihinde yürürlüğe girmiş olmakla birlikte Uluslararası Muhasebe Standartları Kurulu'nun sigorta sözleşmelerine ilişkin projesinin ikinci bölümü henüz tamamlanmadığı için TFRS 4'ün bu aşamada uygulanmayacağı belirtilmiş, bu kapsamda 7 Ağustos 2007 tarih ve 26606 sayılı Resmi Gazete'de yayımlanarak 1 Ocak 2008 tarihinden itibaren yürürlüğe giren teknik karşılıkları konu alan "Sigorta ve Reasürans ile Emeklilik Şirketlerinin Teknik Karşılıkları ve Bu Karşılıkların Yatırılacağı Varlıklara İlişkin Yönetmelik" ("Teknik Karşılıklar Yönetmeliği") ve sonrasında bu yönetmeliğe istinaden açıklama ve düzenlemelerin olduğu bir takım genelge ve sektör duyuruları yayımlanmıştır. Bu yönetmelik, genelge ve sektör duyuruları ile getirilen düzenlemelere ilişkin uygulanan muhasebe politikaları ileriki bölümlerde her biri kendi başlığı altında özetlenmiştir.

2 Kasım 2011 tarihinde Resmi Gazete'de yayımlanarak ve yürürlüğe giren 660 sayılı Kanun Hükmünde Kararname ile 2499 sayılı Kanun'un Ek 1. Maddesi iptal edilmiş ve Kamu Gözetimi, Muhasebe ve Denetim Standartları Kurumu("Kurum") kurulmuştur. Bu Kanun Hükmünde Kararname'nin Geçici 1. maddesi uyarınca, Kurum tarafından yayımlanacak standart ve düzenlemeler yürürlüğe girinceye kadar, bu hususlara ilişkin mevcut düzenlemelerin uygulanmasına devam edilecektir. Bu nedenle, söz konusu durum, raporlama tarihi itibarıyla, bu finansal tablo dipnotunda açıklanan "Finansal Tabloların Hazırlanma İlkeleri"nde herhangi bir değişikliğe yol açmamaktadır.

18 Nisan 2008 tarih ve 26851 sayılı Resmi Gazete'de yayımlanan "Finansal Tabloların Sunumu Hakkında Tebliğ" 31 Mayıs 2012 tarih ve 2012/7 sayılı Yeni Hesap Kodları ile Finansal Tabloların Sunumuna İlişkin Sektör Duyurusu uyarınca finansal tabloların önceki dönemlerle ve diğer şirketlerin finansal tabloları ile karşılaştırılmasını teminen, şirketlerin hazırlayacakları finansal tabloların şekil ve içeriği düzenlenmiştir.

**ATRADIUS CREDIT INSURANCE N.V. TÜRKİYE / İSTANBUL ŞUBESİ**  
**31 ARALIK 2014 TARİHİ İTİBARIYLA FİNANSAL TABLOLARA İLİŞKİN**  
**DİPNOTLAR**

(Aksi belirtilmedikçe tüm tutarlar Türk Lirası (TL) olarak gösterilmiştir)

**2. Önemli Muhasebe Politikalarının Özeti (devamı)**

**2.1. Hazırlık Esasları (devamı)**

**2.1.1. Finansal tabloların düzenlenmesinde kullanılan temeller ve kullanılan özel muhasebe politikalarıyla ilgili bilgiler (devamı)**

Karşılaştırmalı Bilgiler ve Önceki Dönem Tarihli Mali Tabloların Düzeltilmesi

Temel olarak Şirket finansal tabloları; Şirket'in mali durumu, performansı ve nakit akımlarındaki eğilimleri belirlemek amacıyla önceki dönemle karşılaştırmalı olarak hazırlanmaktadır. Şirket'in cari dönem finansal tablolarının sunumu ile uygunluk sağlaması açısından önceki dönem finansal tablolarında bazı sınıflamalar yapılmakla birlikte, açıklama gerektiren önemli bir sınıflama bulunmamaktadır.

**a. Teknik Karşılıklar**

Şirket, 31 Aralık 2014 tarihi itibarıyla, sigortacılık ile ilgili teknik karşılıklarını, 5684 Sayılı Sigortacılık Kanunu çerçevesinde çıkarılan ve 28 Temmuz 2010 tarih ve 27655 sayılı Resmi Gazete ile; 17 Temmuz 2012 ve 28356 sayılı Resmi Gazete'de yayımlanarak yürürlüğe girmiş olan değişiklik sonrası "Sigorta ve Reasürans ile Emeklilik Şirketlerinin Teknik Karşılıklarına ve Bu Karşılıkların Yatırılacağı Varlıklara İlişkin Yönetmelik" ("Teknik Karşılıklar Yönetmeliği") ve ilgili diğer mevzuat çerçevesinde hesaplamış ve konsolide olmayan finansal tablolara yansıtmıştır.

*Kazanılmamış primler karşılığı:*

Kazanılmamış primler karşılığı, yürürlükte bulunan sigorta sözleşmeleri için tahakkuk etmiş primlerin herhangi bir komisyon veya diğer bir indirim yapılmaksızın brüt olarak gün esasına göre ertesi hesap dönemi veya hesap dönemlerine sarkan kısmından oluşmaktadır. Yıllık yenilenen ve sigorta teminatı içeren bir yıldan uzun süreli sigorta sözleşmelerinin yıllık sigorta teminatına karşılık gelen primleri için de kazanılmamış primler karşılığı ayrılır.

Kazanılmamış primler karşılığının hesaplanması sırasında, sigorta teminatının başladığı gün ile bitiş günü yarım gün olarak dikkate alınmakta ve buna göre hesaplama yapılmaktadır.

Üretime bağlı olarak tahakkukunun yapılması kaydıyla aracılara ödenen komisyonlar, reasüröre devredilen primler nedeniyle alınan komisyonlar, bölüşmesiz reasürans anlaşmaları için ödenen tutarlar ile tarifelerin gelecek dönem veya dönemlere isabet eden kısmı ertelenmiş gelirler ve ertelenmiş giderler hesapları ile diğer ilgili hesaplar altında muhasebeleştirilmektedir.

**ATRADIUS CREDIT INSURANCE N.V. TÜRKİYE / İSTANBUL ŞUBESİ**  
**31 ARALIK 2014 TARİHİ İTİBARIYLA FİNANSAL TABLOLARA İLİŞKİN**  
**DİPNOTLAR**

(Aksi belirtilmedikçe tüm tutarlar Türk Lirası (TL) olarak gösterilmiştir)

**2. Önemli Muhasebe Politikalarının Özeti (devamı)**

**2.1. Hazırlık Esasları (devamı)**

**2.1.1. Finansal tabloların düzenlenmesinde kullanılan temeller ve kullanılan özel muhasebe politikalarıyla ilgili bilgiler (devamı)**

*Devam eden riskler karşılığı:*

Sigorta ve Reasürans ile Emeklilik Şirketlerinin Teknik Karşılıklarına ve Bu Karşılıkların Yatırılacağı Varlıklara İlişkin Yönetmelik uyarınca; şirketlerin yürürlükte bulunan sigorta sözleşmeleri dolayısıyla ortaya çıkabilecek tazminatların ilgili sözleşmeler için ayrılmış kazanılmamış primler karşılığından fazla olma ihtimaline karşı, her hesap dönemi itibarıyla, son 12 ayı kapsayacak şekilde yeterlilik testi yapmak zorunda olduğu belirtilmiştir.

Konuya ilişkin 28 Temmuz 2010 tarih ve 27655 sayılı Resmi Gazete’de yayımlanan yönetmelikte, söz konusu yeterlilik testi yapılırken, net kazanılmamış primler karşılığının beklenen net hasar prim oranı ile çarpılması gerektiği, beklenen net hasar prim oranının gerçekleşmiş hasarların (muallak tazminatlar (net) + ödenen tazminatlar (net) - devreden muallak tazminatlar (net)) kazanılmış prime (yazılan primler (net) + devreden kazanılmamış primler karşılığı (net)- kazanılmamış primler karşılığı (net)) bölünmesi suretiyle bulunacağı belirtilmiştir. Müsteşarlıkça belirlenecek branşlar için beklenen hasar prim oranının % 95’in üzerinde olması halinde, % 95’i aşan oranın net kazanılmamış primler karşılığı ile çarpılması sonucunda bulunan tutar net devam eden riskler karşılığı, %95’i aşan oranın brüt kazanılmamış primler karşılığı ile çarpılması sonucunda bulunan tutar brüt devam eden riskler karşılığı olarak finansal tablolarda yer alması gerektiği ifade edilmiştir. Brüt tutar ile net tutar arasındaki fark ise reasürör payı olarak dikkate alınır.

Hazine Müsteşarlığı tarafından yayımlanan 18 Temmuz 2012 tarih ve 2012/13 no’lu “Sigorta ve Reasürans ile Emeklilik Şirketlerinin Teknik Karşılıklarına ve Bu Karşılıkların Yatırılacağı Varlıklara İlişkin Yönetmelikte Değişiklik Yapılmasına Dair Yönetmelik Hakkında Sektör Duyurusu” (“2012/13 no’lu Sektör Duyurusu”) uyarınca, 31 Aralık 2014 tarihi itibarıyla yapılan devam eden riskler karşılığı hesaplaması için belirlenen beklenen hasar prim oranının tespitinde kullanılan açılış muallak hasar karşılığı tutarının cari dönem ile tutarlı bir şekilde yeniden belirlenmesi için, 31 Aralık 2014 itibarıyla gerçekleşmiş ancak rapor edilmemiş tazminat bedeli 31 Aralık 2014 tarihi itibarıyla hesaplanan yöntemle yeniden hesaplanarak devam eden riskler karşılığı hesaplamasına konu edilen açılış muallak hasar karşılığı belirlenmiştir.

**ATRADIUS CREDIT INSURANCE N.V. TÜRKİYE / İSTANBUL ŞUBESİ**  
**31 ARALIK 2014 TARİHİ İTİBARIYLA FİNANSAL TABLOLARA İLİŞKİN**  
**DİPNOTLAR**

(Aksi belirtilmedikçe tüm tutarlar Türk Lirası (TL) olarak gösterilmiştir)

**2. Önemli Muhasebe Politikalarının Özeti (devamı)**

**2.1. Hazırlık Esasları (devamı)**

**2.1.1. Finansal tabloların düzenlenmesinde kullanılan temeller ve kullanılan özel muhasebe politikalarıyla ilgili bilgiler (devamı)**

*Devam eden riskler karşılığı (devamı):*

Bilanço tarihi itibarıyla, Şirket'in devam eden riskler karşılığı hesaplaması yapılmış olup, bu hesaplamaya göre herhangi bir karşılık yükümlülüğü çıkmamıştır.

*Muallak hasar ve tazminat karşılığı :*

Şirket, tahakkuk etmiş ve hesaben tespit edilmiş ancak daha önceki hesap dönemlerinde veya cari hesap döneminde fiilen ödenmemiş tazminat bedelleri veya bu bedel hesaplanmamış ise tahmini bedelleri ile gerçekleşmiş ancak rapor edilmemiş tazminat bedelleri için muallak tazminat karşılığı ayırmaktadır. Tahakkuk etmiş ve hesaben tespit edilmiş muallak tazminat karşılığının hesaplanması sırasında; hesaplanmış veya tahmin edilmiş eksper, bilirkişi, danışman, dava ve haberleşme giderleri de dahil olmak üzere tazminat dosyalarının tekemmülü için gerekli tüm gider payları dikkate alınmaktadır ve ilgili hesaplamalarda rücu, sovtaj ve benzeri gelir kalemleri tenzil edilememektedir. Halefiyet hakkının kazanılmış olması şartı ile uygulama esasları Müsteşarlıkça belirlenecek olan tahakkuk etmiş rücu, sovtaj ve benzeri gelir kalemleri bilançonun aktif tarafındaki ilgili alacak hesabının altında gösterilerek dönem geliri ile ilişkisi kurulmaktadır.

17 Temmuz 2012 ve 28356 sayılı Resmi Gazete'de yayımlanarak 30 Eylül 2013 tarihinde yürürlüğe giren "Sigorta ve Reasürans ile Emeklilik Şirketlerinin Teknik Karşılıklarına ve Bu Karşılıkların Yatırılacağı Varlıklara İlişkin Yönetmelikte Değişiklik Yapılmasına Dair Yönetmelik" uyarınca, 30 Eylül 2013 tarihinden geçerli olmak üzere, AZMM hesaplamaları sonucunda bulunan gerçekleşmiş ancak rapor edilmemiş tazminat bedelinin yeterliliğinin test edilebilmesi için kullanılan hesaplama yöntemi yürürlükten kaldırılmıştır.

2011/18 sayılı Genelge uyarınca, Şirket'in "Zorunlu Karayolu Taşımacılık Mali Sorumluluk", "Zorunlu Trafik" ve "Otobüs Zorunlu Koltuk Ferdi Kaza" branşlarında vermiş olduğu teminatlara ilişkin tedavi giderlerini ödeme yükümlülüğü kalmadığından, Kanun'un yürürlüğe girdiği tarihten önce gerçekleşen hasarlardan kaynaklanan tahakkuk etmiş muallak hasar dosyaları kapatılarak "Ödenen Tazminatlar" hesabına kaydedilmiştir. Ayrıca, 31 Aralık 2013 itibarıyla gerçekleşmiş ancak rapor edilmemiş tazminat tutarının belirlenmesi için hazırlanan AZMM gelişim üçgenleri ile bu tutarın test edilebilmesi için yapılan hesaplamalarda, Kanun kapsamına giren tedavi masraflarına ilişkin ödenen tazminatlar, muallak tazminatlar ve tahsil edilen rücu, sovtaj ve benzeri gelirler geçmiş yıl istatistiklerinden çıkarılması gerekmektedir.

Yeni faaliyete başlanılan branşlar ile hasar adedi yetersizliği ile ilgili olarak aktüerler tarafından belirlenmiş muallak tazminat karşılıklarının yeterliliğinin ölçülmesi amacıyla, şirketler her hesap yılı sonunda branşlar itibarıyla brüt tutarlar üzerinden muallak tazminat karşılığı yeterlilik tablosunu Müsteşarlıkça belirlenen formatta hazırlamak zorundadır.

20 Eylül 2010 tarihi itibarıyla Hazine Müsteşarlığı tarafından 2010/12 sayılı "Aktüeryal Zincirleme Merdiven Metoduna İlişkin Genelge" yayınlanmıştır.

**ATRADIUS CREDIT INSURANCE N.V. TÜRKİYE / İSTANBUL ŞUBESİ**  
**31 ARALIK 2014 TARİHİ İTİBARIYLA FİNANSAL TABLOLARA İLİŞKİN**  
**DİPNOTLAR**

(Aksi belirtilmedikçe tüm tutarlar Türk Lirası (TL) olarak gösterilmiştir)

**2. Önemli Muhasebe Politikalarının Özeti (devamı)**

**2.1. Hazırlık Esasları (devamı)**

**2.1.1. Finansal tabloların düzenlenmesinde kullanılan temeller ve kullanılan özel muhasebe politikalarıyla ilgili bilgiler (devamı)**

*Muallak hasar ve tazminat karşılığı (devamı):*

1. Öncelikle şirketler tarafından aktüeryal zincirleme merdiven metodunun uygulanmasında 5 farklı yöntem kullanılacaktır; Standart Zincir, Hasar/Prim, Cape Cod, Frekans/Şiddet ve Munich Zinciri. Şirketler her branş için kullanacakları nihai yöntemi belirleyecek ve söz konusu yöntemi 3 yıl boyunca değiştirmeyeceklerdir.
2. Şirketlerin büyük hasar olarak nitelendirilen uç hasarların ayrı bir tabloda/dosyada istatistiki yöntemlerle (Box Plot) elimine edilmeleri mümkündür.
3. Tenzil edilecek rücu ve sovtaj tutarlarının tahsil edilmiş tutarlar üzerinden hesaplanması gerekmektedir. Söz konusu tutarlar hesaplanırken yalnızca hesaplama konu süre içinde tazminat ödemesi yapılan rücu ve sovtaj tahsilatlarının dikkate alınması ve tabloda tahsil edildiği dönem ile ilişkilendirilmesi gerekmektedir.
4. Aktüeryal Zincirleme Merdiven Metodu hesaplamaları brüt tutarlar üzerinden yapılacak ve şirketin yürürlükte bulunan veya ilgili reasürans anlaşmalarına bağlı olarak net rakamlara ulaşılacaktır.
5. Şirketlerin yeni Aktüeryal Zincirleme Merdiven Metodu hesaplamasına uyum sağlamalarını teminen ilgili Yönetmelikle kademeli bir geçiş öngörülmektedir. Bu çerçevede tablodan çıkan sonucun 2010 yılı için en az %80'inin, 2011 yılı için en az %90'ının kullanılması mümkündür.

Şirket'in 1 Ocak - 31 Aralık 2014 itibarıyla hesapladığı ve ekli finansal tablolarda muallak hasar karşılığı içerisinde yer alan gerçekleşmiş ancak rapor edilmemiş hasar ve tazminat bedeli net 276.086 TL'dir ( 1 Ocak - 31 Aralık 2013 itibarıyla : 232.790 TL).

*Dengeleme karşılığı:*

28 Temmuz 2010 tarih ve 27655 sayılı Resmi Gazete'de yayımlanan Sigorta ve Reasürans ile Emeklilik Şirketlerinin Teknik Karşılıklarına ve Bu Karşılıkların Yatırılacağı Varlıklara İlişkin Yönetmelik'in 9. maddesinde şirketlerin takip eden hesap dönemlerinde meydana gelebilecek tazminat oranlarındaki dalgalanmaları dengelemek ve katastrofik riskleri karşılamak üzere kredi ve deprem teminatları için dengeleme karşılığı ayracağı ifade edilmiştir. Ayrıca dengeleme karşılığının her bir yıla tekabül eden deprem ve kredi net primlerinin %12'si oranında hesaplanacağı, net primin hesaplanmasında, bölüşmesiz reasürans anlaşmaları için ödenen tutarların devredilen prim olarak telakki edileceği ve karşılık ayrılmasına son beş finansal yılda yazılan net primlerin en yüksek tutarının %150'sine ulaşılmaya kadar devam edileceği belirtilmiştir. Beşinci yılın geçmesini müteakiben prim üretimi rakamına bağlı olarak karşılık rakamının bir önceki yılki bilançoda yer alan karşılık tutarına göre daha düşük çıkması durumunda aradaki fark özsermaye altında diğer kar yedekleri içerisinde gösterilebilecektir. Özsermayeye aktarılan bu tutar yedek olarak tutulabileceği gibi sermaye artırımına konu olabilir veya tazminat ödemelerinde kullanılabilir.

**ATRADIUS CREDIT INSURANCE N.V. TÜRKİYE / İSTANBUL ŞUBESİ**  
**31 ARALIK 2014 TARİHİ İTİBARIYLA FİNANSAL TABLOLARA İLİŞKİN**  
**DİPNOTLAR**

(Aksi belirtilmedikçe tüm tutarlar Türk Lirası (TL) olarak gösterilmiştir)

**2. Önemli Muhasebe Politikalarının Özeti (devamı)**

**2.1. Hazırlık Esasları (devamı)**

**2.1.1. Finansal tabloların düzenlenmesinde kullanılan temeller ve kullanılan özel muhasebe politikalarıyla ilgili bilgiler (devamı)**

**a. Teknik Karşılıklar (devamı)**

*Dengeleme karşılığı (devamı):*

Deprem meydana gelmesi veya kredi branşında ilgili finansal yılda teknik zarar gerçekleşmesi durumunda, kredi ve deprem teminatları için ayrılan karşılıklar tazminat ödemelerinde kullanılabilir, hasarın meydana gelmesi durumunda, reasüröre isabet eden miktarlar ile sözleşmede belirtilen muafiyet limitinin altında kalan miktarlar dengeleme karşılıklarından indirilemeyecektir. Buna göre, deprem tazminatları için ayrılan dengeleme karşılığının, deprem nedeniyle yapılan tazminat ödemelerinde kullanılması mümkündür. Ayrıca, eksper raporu veya afet durumunda resmi kurumlardan temin edilecek belgeler gibi kanıtlara dayanılarak ayrılan muallak tazminat karşılığının da dengeleme karşılığından indirilmesi mümkündür. Ancak, söz konusu indirim cari yıl için ayrılan dengeleme karşılığından yapılamaz. Ayrıca, gerçekleşen deprem hasar tutarlarının, gelir tablosunda ilgili teknik gider hesaplarına kaydedilmesi, dengeleme karşılığında karşılanacak kısmın ise dengeleme karşılığı bilanço hesabına borç, diğer teknik karşılıklarda değişim hesabına alacak kaydedilmesi gerekmektedir. Diğer taraftan, gerçekleşmiş ancak rapor edilmemiş muallak tazminatlar hesaplamasına konu dönemlerdeki deprem hasarlarının dengeleme karşılığında ödenen kısımlarının gerçekleşmiş ancak rapor edilmemiş muallak tazminatlar hesaplamasına dahil edilmemesi mümkündür.

1 Ocak - 31 Aralık 2014 itibarıyla yukarıda belirtilen hesaplama göre 1.519.956 TL ( 1 Ocak - 31 Aralık 2013 itibarıyla 1.061.401 TL) dengeleme karşılığı mevcuttur.

**b. Rücu Gelir Tahakkukları**

20 Eylül 2010 tarihi itibarıyla Hazine Müsteşarlığı tarafından 2010/13 sayılı "Rücu ve Sovtaj Gelirlerine İlişkin Genelge" yayımlanmıştır.

1. Tahakkuk etmiş ve hesaben tespit edilmiş muallak tazminat karşılığına ilişkin hesaplamalarda (dosya muallaklarında) tahakkuk etmiş veya tahsil edilmiş rücu, sovtaj ve benzeri gelir kalemleri tenzil edilemeyecek; tahakkuk etmiş rücu, sovtaj ve benzeri gelir kalemleri bilançonun aktif tarafındaki ilgili alacak hesabı altında ve gelir tablosunda aşağıda detaylı verildiği şekilde muhasebeleştirilebilecektir.
2. Rücu ve sovtaj alacağının veya gelirinin tahakkukunun yapılabilmesi için, halefiyet hakkının kazanılması, tutarın kesin olarak tespit edilmesi ve dönem sonu itibarıyla tahsil edilmemiş olması gerekmektedir.
3. Sigorta şirketlerinden ibraname temin edilmesine gerek olmaksızın, sigorta şirketlerinin tazminat ödemesini gerçekleştirerek sigortalılarından ibraname almış olmaları ve karşı sigorta şirketine ya da 3. şahıslara bildirim yapılması kaydıyla, borçlu sigorta şirketinin teminat limitine kadar olan rücu alacakları tahakkuk ettirilebilecektir. Ancak, söz konusu tutarın tazminat ödemesini takip eden altı ay içerisinde karşı sigorta şirketinden veya dört ay içerisinde 3. şahıslardan tahsil edilememesi durumunda alacak karşılığı ayrılacaktır.

**ATRADIUS CREDIT INSURANCE N.V. TÜRKİYE / İSTANBUL ŞUBESİ**  
**31 ARALIK 2014 TARİHİ İTİBARIYLA FİNANSAL TABLOLARA İLİŞKİN**  
**DİPNOTLAR**

(Aksi belirtilmedikçe tüm tutarlar Türk Lirası (TL) olarak gösterilmiştir)

**2. Önemli Muhasebe Politikalarının Özeti (devamı)**

**2.1. Hazırlık Esasları (devamı)**

**2.1.1. Finansal tabloların düzenlenmesinde kullanılan temeller ve kullanılan özel muhasebe politikalarıyla ilgili bilgiler (devamı)**

**b. Rücu Gelir Tahakkukları (devamı)**

4. Rücu talebinin dava/icra yoluyla yapılması halinde ise bu işlemlere başlandığı tarih itibarıyla tahakkuk işlemi yapılacak ve aynı tarih itibarıyla bu tutar için şüpheli alacak karşılığı ayrılacaktır.
5. Sovtaj gelirinin tahakkuk ettirilebilmesi için, kısmi zarar görmüş malların sigorta bedelinin tamamının tazmin edilmesi ve sonra bu malların sigorta şirketininin mülkiyetine veya ferî zilliyetine geçmesi (sovtaj) halinde bunların satışından elde edilebilecek gelirlerin rücu alacakları gibi ilgili dönemlerde tahakkunun yapılması gerekmektedir. Bu durumda, şirketin ferî zilliyeti altında bulunan malların üçüncü bir kişi (gerçek/tüzel) aracılığı ile satışının yapılması veya sigortalıya bırakılması ya da doğrudan şirket tarafında satışının yapıldığı durumlarda da sovtaj gelirlerinin tahakkuk ettirilmesi ve ödenen tazminatlardan ya da muallak tazminatlardan tenzil edilmemesi gerekmektedir.
6. Branşlar itibarıyla tahakkuk ve tahsil edilen rücu ve sovtaj gelirleri tutarları finansal tabloların dipnotlarında ayrıca açıklanarak kamuoyuna bilgi verilir.

**c. Prim Geliri ve Hasarlar**

Prim geliri, yıl içinde tanzim edilen poliçelerin, reasürörlere devredilen hisse indirildikten sonra oluşmaktadır.

Hasarlar ödendikçe gider yazılmaktadır. Dönem sonunda rapor edilip henüz fiilen ödenmemiş hasarlar ile gerçekleşmiş ancak rapor edilmemiş hasarlar için muallak hasarlar karşılığı ayrılmaktadır. Muallak ve ödenen hasarların reasürör payları bu karşılıklar içerisinde netleştirilmektedir.

**d. Sigortacılık Faaliyetlerinden Alacaklar**

T.C. Başbakanlık Hazine Müsteşarlığı'nca 26 Aralık 1994 tarihli ve 22153 no'lu Resmi Gazete'de yayımlanarak 1 Ocak 1995 tarihinden itibaren yürürlüğe giren Sigorta ve Reasürans Şirketleri'nin Kuruluş ve Çalışma Esasları Yönetmeliği'nin 27. maddesi uyarınca sigorta şirketleri, sigorta acenteleri ve sigortalılar nezdindeki prim alacaklarından muaccel olup da, iki ay içerisinde tahsil edilemeyen kısmının tamamı kadar prim alacak karşılığı ayırmaktaydı. 14 Eylül 2007 tarihi itibarıyla yürürlüğe giren 5684 sayılı Sigortacılık Kanunu hükümleri arasında yer almaması nedeniyle prim alacak karşılığı ayrılması uygulamasına son verilmiştir. Cari ve geçmiş dönem itibarıyla ayrılmış olan karşılıkların kullanımı, T.C. Başbakanlık Hazine Müsteşarlığı'nın 4 Temmuz 2007 tarihli "Sigorta ve Reasürans ile Emeklilik Şirketlerinin Karşılıklarının 5684 Sayılı Sigortacılık Kanunu Hükümlerine Uyumunun Sağlanmasına İlişkin Genelgesi" ile sigorta şirketlerinin inisiyatifine bırakılmıştır.

Şirket, reasürans ve sigorta şirketlerinden olan alacak ve borç tutarlarını şirket bazında netleştirmek suretiyle finansal tablolarına yansıtılmış bulunmaktadır.



**ATRADIUS CREDIT INSURANCE N.V. TÜRKİYE / İSTANBUL ŞUBESİ**  
**31 ARALIK 2014 TARİHİ İTİBARIYLA FİNANSAL TABLOLARA İLİŞKİN**  
**DİPNOTLAR**

(Aksi belirtilmedikçe tüm tutarlar Türk Lirası (TL) olarak gösterilmiştir)

**2. Önemli Muhasebe Politikalarının Özeti (devamı)**

**2.1. Hazırlık Esasları (devamı)**

**2.1.1. Finansal tabloların düzenlenmesinde kullanılan temeller ve kullanılan özel muhasebe politikalarıyla ilgili bilgiler (devamı)**

**e. Kur Değişiminin Etkileri**

Şirket, yabancı para cinsinden varlıklarını ve yükümlülüklerini bilanço tarihindeki T.C. Merkez Bankası döviz alış kuruyla değerlemektedir. Bu işlemlerden doğan kur farkı gelir ve giderleri, gelir tablosuna dahil edilmektedir. Yabancı para prim alacakları poliçe başlangıç tarihindeki döviz kuruyla değerlendirilmekte, kur farkı gelir veya gideri, tahsilat gerçekleştiğinde finansal tablolara yansıtılmaktadır.

**f. Bilanço Tarihinden Sonraki Olaylar**

Bilanço tarihinden sonraki olaylar; kara ilişkin herhangi bir duyuru veya diğer seçilmiş finansal bilgilerin kamuya açıklanmasından sonra ortaya çıkmış olsalar bile, bilanço tarihi ile bilançonun yayımı için yetkilendirilme tarihi arasındaki tüm olayları kapsar.

Şirket, bilanço tarihinden sonraki düzeltme gerektiren olayların ortaya çıkması durumunda, finansal tablolara alınan tutarları bu yeni duruma uygun şekilde düzeltir.

**2.1.2. Finansal tabloların anlaşılması için uygun olan diğer muhasebe politikaları**

2.1.1. ve takip eden 2 numaralı dipnotlarda tüm muhasebe politikalarına yer verilmiştir.

**2.1.3 Kullanılan para birimi**

Şirket'in finansal tabloları, faaliyette bulunduğu temel ekonomik çevrede geçerli olan para birimi (fonksiyonel para birimi) ile sunulmuştur. Şirket'in finansal durumu ve faaliyet sonucu, Şirket'in geçerli para birimi olan ve finansal tablo için sunum para birimi olan TL cinsinden ifade edilmiştir.

**2.1.4 Finansal tabloda sunulan tutarların yuvarlanma derecesi**

Finansal tablolarda tutarlar TL tam sayı olarak gösterilmiştir.

**2.1.5 Finansal tabloların düzenlenmesinde kullanılan ölçüm temeli (veya temelleri)**

Finansal tablolar, finansal araçların yeniden değerlendirilmesi haricinde, tarihi maliyet esasına göre hazırlanmaktadır.

**2.1.6 Muhasebe politikaları, muhasebe tahminlerinde değişiklikler ve hatalar**

Şirket, finansal tablolarını 2.1.1 no'lu dipnotta belirtilen muhasebe politikaları çerçevesinde hazırlamaktadır.

**ATRADIUS CREDIT INSURANCE N.V. TÜRKİYE / İSTANBUL ŞUBESİ**  
**31 ARALIK 2014 TARİHİ İTİBARIYLA FİNANSAL TABLOLARA İLİŞKİN**  
**DİPNOTLAR**

(Aksi belirtilmedikçe tüm tutarlar Türk Lirası (TL) olarak gösterilmiştir)

**2. Önemli Muhasebe Politikalarının Özeti (devamı)**

**2.1. Hazırlık Esasları (devamı)**

**2.1.7 Yeni ve Revize Edilmiş Türkiye Muhasebe Standartları**

a) Finansal tablolarda raporlanan tutarları ve dipnotları etkileyen TMS'de yapılan değişiklikler

Bulunmamaktadır.

b) 2014 yılından itibaren geçerli olup, Şirket'in finansal tablolarını etkilemeyen standartlar, mevcut standartlara getirilen değişiklikler ve yorumlar

|                                     |   |
|-------------------------------------|---|
| TFRS 10, 11, TMS 27 (Değişiklikler) | <i>Yatırım Şirketleri<sup>1</sup></i>   |
| TMS 32 (Değişiklikler)              | <i>Finansal Varlık ve Finansal Borçların Netleştirilmesi<sup>1</sup></i>                    |
| TMS 36 (Değişiklikler)              | <i>Finansal Olmayan Varlıklar için Geri Kazanılabilir Değer Açıklamaları<sup>1</sup></i>    |
| TMS 39 (Değişiklikler)              | <i>Türev Ürünlerin Yenilenmesi ve Riskten Korunma Muhasebesinin Devamlılığı<sup>1</sup></i> |
| TFRS Yorum 21                       | <i>Harçlar ve Vergiler<sup>1</sup></i>  |
| TMS 21 (Değişiklikler)              | <i>Kur Değişiminin Etkileri<sup>2</sup></i>   |

<sup>1</sup> 1 Ocak 2014 tarihinde veya bu tarih sonrasında başlayan hesap dönemlerinden itibaren geçerlidir.

<sup>2</sup> Değişikliğin yayımlandığı 12 Kasım 2014 tarihinden itibaren geçerlidir.

**TFRS 10, 11, TMS 27 (Değişiklikler) Yatırım Şirketleri**

Bu değişiklik ile TFRS 10'a eklenen hükümler çerçevesinde yatırım işletmesi tanımını karşılayan işletmelerin tüm bağlı ortaklıklarını gerçeğe uygun değer farkını kâr veya zarara yansıtarak ölçmesi zorunlu olup, konsolide finansal tablo sunmalarına ilişkin istisna getirilmiştir.

**TMS 32 (Değişiklikler) Finansal Varlık ve Finansal Borçların Netleştirilmesi**

TMS 32'deki değişiklikler finansal varlık ve finansal borçların netleştirilmesine yönelik kurallar ile ilgili mevcut uygulama konularına açıklama getirmektedir. Bu değişiklikler özellikle 'cari dönemde yasal olarak uygulanabilen mahsuplaştırma hakkına sahip' ve 'eş zamanlı tahakkuk ve ödeme' ifadelerine açıklık getirir.

**TMS 36 (Değişiklikler) Finansal Olmayan Varlıklar için Geri Kazanılabilir Değer Açıklamaları**

TFRS 13 "Gerçeğe Uygun Değer Ölçümü" Standardının bir sonucu olarak değer düşüklüğüne uğramış varlıkların geri kazanılabilir tutarının ölçümüne ilişkin açıklamalarda bazı değişiklikler yapılmıştır. Bu değişiklik finansal olmayan varlıklarla sınırlı tutulmuş olup, TMS 36'nın 130 ve 134 üncü paragrafları değiştirilmiştir.

**TMS 39 (Değişiklikler) Türev Ürünlerin Yenilenmesi ve Riskten Korunma Muhasebesinin Devamlılığı**

TMS 39'da yapılan bu değişiklik, hangi durumlarda finansal riskten korunma aracının vadesinin dolmasının veya sonlandırılmasının söz konusu olmayacağına, dolayısıyla finansal riskten korunma muhasebesinin uygulanmasına son verilmeyeceğine açıklık getirilmiştir.

**ATRADIUS CREDIT INSURANCE N.V. TÜRKİYE / İSTANBUL ŞUBESİ**  
**31 ARALIK 2014 TARİHİ İTİBARIYLA FİNANSAL TABLOLARA İLİŞKİN**  
**DİPNOTLAR**

(Aksi belirtilmedikçe tüm tutarlar Türk Lirası (TL) olarak gösterilmiştir)

**2. Önemli Muhasebe Politikalarının Özeti (devamı)**

**2.1.7 Yeni ve Revize Edilmiş Türkiye Muhasebe Standartları (devamı)**

- b) 2014 yılından itibaren geçerli olup, Şirket'in finansal tablolarını etkilemeyen standartlar, mevcut standartlara getirilen değişiklikler ve yorumlar (devamı)

**TFRS Yorum 21 Harçlar ve Vergiler**

TFRS Yorum 21, vergi benzeri yükümlülüklerin ödenmesini ortaya çıkaran mevzuatta tanımlanan bir faaliyet gerçekleştiğinde, işletmelerin vergi ve vergi benzerinin ödenmesine ilişkin olarak bir borç muhasebeleştirilmesi gerektiğine açıklık getirmektedir.

**TMS 21 (Değişiklikler) Kur Değişiminin Etkileri**

TMS 21 *Kur Değişiminin Etkileri* Standardının 39'uncu paragrafının (b) bendi aşağıdaki şekilde değiştirilmiştir.

“(b) Gelir ve giderler, kâr veya zarar ve diğer kapsamlı gelirin sunulduğu her bir tabloda (karşılaştırmalı tutarlar dâhil) işlem tarihinde geçerli olan döviz kurundan çevrilir.”

- c) Henüz yürürlüğe girmemiş standartlar ile mevcut önceki standartlara getirilen değişiklikler ve yorumlar

Grup henüz yürürlüğe girmemiş aşağıdaki standartlar ile mevcut önceki standartlara getirilen aşağıdaki değişiklik ve yorumları henüz uygulamamıştır:

|  |  |
|--|--|
| TFRS 9   | <i>Finansal Araçlar</i>  |
| TFRS 9 ve TFRS 7 (Değişiklikler)   | <i>TFRS 9 ve Geçiş Açıklamaları için Zorunlu Yürürlük Tarihi</i>                                     |
| TMS 19 (Değişiklikler)   | <i>Çalışanlara Sağlanan Faydalar<sup>1</sup></i>   |
| 2010-2012 Dönemine İlişkin Yıllık İyileştirmeler   | <i>TFRS 2, TFRS 3, TFRS 8, TFRS 13, TMS 16 ve TMS 38, TMS 24, TFRS 9, TMS 37, TMS 39<sup>1</sup></i> |
| 2011-2013 Dönemine İlişkin Yıllık İyileştirmeler   | <i>TFRS 3, TFRS 13, TMS 40<sup>1</sup></i>   |
| TMS 16 ve TMS 38 (Değişiklikler)   | <i>Amortisman ve İtfa Payları İçin Uygulanabilir Olan Yöntemlerin Açıklanması<sup>2</sup></i>        |
| TMS 16 ve TMS 41 (Değişiklikler) ile TMS 1, TMS 17, TMS 23, TMS 36 ve TMS 40 (Değişiklikler) | <i>Tarımsal Faaliyetler: Taşıyıcı Bitkiler<sup>2</sup></i>   |
| TFRS 11 ve TFRS 1 (Değişiklikler)  | <i>Müşterek Faaliyetlerde Edinilen Payların Muhasebeleştirilmesi<sup>2</sup></i>                     |

<sup>1</sup> 30 Haziran 2014 tarihinden sonra başlayan hesap dönemlerinden itibaren geçerlidir.

<sup>2</sup> 31 Aralık 2015 tarihinden sonra başlayan hesap dönemlerinden itibaren geçerlidir.

**TFRS 9 Finansal Araçlar**

Kasım 2009'da yayınlanan TFRS 9 finansal varlıkların sınıflandırılması ve ölçümü ile ilgili yeni zorunluluklar getirmektedir. Ekim 2010'da değişiklik yapılan TFRS 9 finansal yükümlülüklerin sınıflandırılması ve ölçümü ve kayıtlardan çıkarılması ile ilgili değişiklikleri içermektedir.

**ATRADIUS CREDIT INSURANCE N.V. TÜRKİYE / İSTANBUL ŞUBESİ**  
**31 ARALIK 2014 TARİHİ İTİBARIYLA FİNANSAL TABLOLARA İLİŞKİN**  
**DİPNOTLAR**

(Aksi belirtilmedikçe tüm tutarlar Türk Lirası (TL) olarak gösterilmiştir)

**2. Önemli Muhasebe Politikalarının Özeti (devamı)**

c) Henüz yürürlüğe girmemiş standartlar ile mevcut önceki standartlara getirilen değişiklikler ve yorumlar (devamı)

**TFRS 9 ve TFRS 7 (Değişiklikler) TFRS 9 ve Geçiş Açıklamaları için Zorunlu Yürürlük Tarihi**

Kasım 2013'te TFRS 9'un zorunlu uygulama tarihi 1 Ocak 2018 tarihinden önce olmamak kaydıyla ertelenmiştir. Bu değişiklik KGK tarafından henüz yayınlanmamıştır.

**TMS 19 (Değişiklikler) Çalışanlara Sağlanan Faydalar**

Bu değişiklik çalışanların veya üçüncü kişilerin yaptığı katkıların hizmete bağlı olmaları durumunda hizmet dönemleri ile nasıl ilişkilendirileceğine açıklık getirmektedir. Ayrıca, katkı tutarının hizmet yılından bağımsız olması durumunda, işletmenin bu tür katkıları hizmetin sunulduğu döneme ilişkin hizmet maliyetinden azalış şeklinde muhasebeleştirilmesine izin verilir.

**2010-2012 Dönemine İlişkin Yıllık İyileştirmeler**

**TFRS 2:** Bu değişiklik 'hakediş koşulu' ve 'piyasa koşulu' tanımlarını değiştirirken 'performans koşulu' ve 'hizmet koşulu' tanımlarını getirmektedir.

**TFRS 3:** Bu değişiklik ile koşullu bedel her bir raporlama tarihinde gerçeğe uygun değeriyle ölçülür.

**TFRS 8:** Bu değişiklikler birleştirme kriterlerinin faaliyet bölümlerine uygulanmasında yönetim tarafından yapılan değerlendirmelerin açıklanmasını zorunlu kılar, ve bölüm varlıkları toplamının işletme varlıkları toplamı ile mutabakatının ancak bölüm varlıklarının raporlanması durumunda gerektiğini belirtir.

**TFRS 13:** Bu değişiklik, TFRS 9 ve TMS 39'a getirilen değişikliklerin bazı kısa vadeli alacaklar ve borçların iskonto edilmeden ölçülebilmesini değiştirmediğine açıklık getirir.

**TMS 16 ve TMS 38:** Bu değişiklik ile bir maddi duran varlık kalemi yeniden değerlendirilmesine tabi tutulduğunda, varlığın defter değerinin yeniden değerlendirilmiş tutarına göre düzeltilir.

**TMS 24:** Bu değişiklik işletmenin diğer bir işletmeden kilit yönetici personel hizmetleri alması durumunda bu yöneticilere ödenmiş veya ödenecek tazminatların açıklanması gerektiğine açıklık getirir.

**2011-2013 Dönemine İlişkin Yıllık İyileştirmeler**

**TFRS 3:** Bu değişiklik müşterek anlaşmanın kendi finansal tablolarında müşterek anlaşma oluşumunun muhasebeleştirilmesinin TFRS 3 kapsamı dışında olduğuna açıklık getirir.

**TFRS 13:** Bu değişiklik, 52. paragraftaki istisnanın kapsamına açıklık getirir.

**TMS 40:** Bu değişiklik bir gayrimenkulün yatırım amaçlı gayrimenkul veya sahibi tarafından kullanılan gayrimenkul olarak sınıflandırılması konusunda TFRS 3 ve TMS 40 arasındaki ilişkiye açıklık getirir.

**ATRADIUS CREDIT INSURANCE N.V. TÜRKİYE / İSTANBUL ŞUBESİ**  
**31 ARALIK 2014 TARİHİ İTİBARIYLA FİNANSAL TABLOLARA İLİŞKİN**  
**DİPNOTLAR**

(Aksi belirtilmedikçe tüm tutarlar Türk Lirası (TL) olarak gösterilmiştir)

**2. Önemli Muhasebe Politikalarının Özeti (devamı)**

- c) Henüz yürürlüğe girmemiş standartlar ile mevcut önceki standartlara getirilen değişiklikler ve yorumlar (devamı)

**TMS 16 ve TMS 38 (Değişiklikler) Amortisman ve İtfa Payları İçin Uygulanabilir Olan Yöntemlerin Açıklanması**

Bu değişiklik, maddi duran varlıklar için bir varlığın kullanımı sonucunda oluşan faaliyetlerden elde edilen gelire dayalı amortisman yönteminin kullanılmasının uygun olmadığına açıklık getirirken, aksi ispat edilene kadar hukuken geçerli öngörü olan, ve yalnızca maddi olmayan duran bir varlığın gelir ölçümü olarak ifade edildiği nadir durumlarda ya da maddi olmayan duran varlıktan elde edilen gelir ile ekonomik faydaların birbiriyle yakından ilişkili olduğunun kanıtlandığı durumlarda maddi olmayan duran varlıklar için bir varlığın kullanımı sonucunda oluşan faaliyetlerden elde edilen gelire dayalı itfa yönteminin kullanılmasının uygun olmadığı görüşünü de ileri sürmüştür. Bu değişiklik ayrıca bir varlığın kullanılması sonucunda üretilen bir kalemin gelecek dönemlerde satış fiyatında beklenen düşüşlerin bir varlığın, teknolojik ya da ticari bakımdan eskime beklentisini işaret edebileceği ve sonrasında varlığa ilişkin gelecekteki ekonomik faydalarda düşüşün göstergesi olabileceği konusuna değinen açıklamalara da yer verir.

**TMS 16 ve TMS 41 (Değişiklikler) ile TMS 1, TMS 17, TMS 23, TMS 36 ve TMS 40 (Değişiklikler) Tarımsal Faaliyetler: Taşıyıcı Bitkiler**

Bu standart, 'taşıyıcı bitkilerin', TMS 41 standardı yerine, maddi duran varlıklar sınıflandırması altında, ilk muhasebeleştirme kaydı sonrasında maliyet ya da yeniden değerlendirme esasına göre ölçülmesine imkan sağlayacak şekilde TMS 16 standardı kapsamında ele alınmasını belirtir. Bu standartta ayrıca 'taşıyıcı bitki' tarımsal ürünlerin üretimi veya temini için kullanılan, bir dönemden fazla ürün vermesi beklenen ve önemsiz kalıntı satışları dışında tarımsal ürün olarak satılma olasılığının çok düşük olduğu yaşayan bir bitki olarak tanımlanmıştır. Bu standartta taşıyıcı bitkilerden yetiştirilen ürünlerin TMS 41 standardının kapsamında olduğu da belirtilmektedir.

TMS 16 ve TMS 41'de yapılan bu değişiklikler sırasıyla TMS 1, TMS 17, TMS 23, TMS 36 ve TMS 40 standartlarının da ilgili yerlerinde değişikliklere yol açmıştır.

**2.2 Konsolidasyon**

Şirketin iştiraki ve bağlı ortaklığı yoktur.

**2.3 Bölüm Raporlaması**

Şirketin faaliyetlerinin getirdiği herhangi bir faaliyet bölümlenmesi ya da coğrafi alan bölümlenmesi bulunmamaktadır.

**2.4 Yabancı Para Karşılıkları**

Şirket'in finansal tabloları faaliyette buldukları temel ekonomik çevrede geçerli olan para birimi (fonksiyonel para birimi) ile sunulmuştur. Şirket mali tabloları, Şirket'in geçerli para birimi olan TL cinsinden ifade edilmiştir.

Şirket'in finansal tablolarının hazırlanması sırasında, yabancı para cinsinden (TL dışındaki para birimleri) gerçekleşen işlemler, işlem tarihindeki kurlar esas alınmak suretiyle kaydedilmektedir. Bilançoda yer alan döviz endeksli ve döviz parasal varlıklar ve yükümlülükler bilanço tarihinde geçerli olan kurlar kullanılarak Türk Lirası'na çevrilmiştir. Gerçeğe uygun değeri ile izlenmekte olan parasal olmayan kalemlerden yabancı para cinsinden kaydedilmiş olanlar, gerçeğe uygun değer belirlendiği tarihteki kurlar esas alınmak suretiyle TL'ye çevrilmiştir.

**ATRADIUS CREDIT INSURANCE N.V. TÜRKİYE / İSTANBUL ŞUBESİ**  
**31 ARALIK 2014 TARİHİ İTİBARIYLA FİNANSAL TABLOLARA İLİŞKİN**  
**DİPNOTLAR**

(Aksi belirtilmedikçe tüm tutarlar Türk Lirası (TL) olarak gösterilmiştir)

**2.5 Maddi Duran Varlıklar**

Maddi duran varlıklar, maliyet değerlerinden birikmiş amortisman ve birikmiş değer düşüklükleri düşüldükten sonraki tutar üzerinden gösterilirler.

Maddi duran varlıkların maliyet tutarları, beklenen faydalı ömürlerine göre doğrusal amortisman yöntemi kullanılarak amortismanına tabi tutulur. Beklenen faydalı ömür, kalıntı değer ve amortisman yöntemi, tahminlerde ortaya çıkan değişikliklerin olası etkileri için her yıl gözden geçirilir ve tahminlerde bir değişiklik varsa ileriye dönük olarak muhasebeleştirilir.

Maddi duran varlıkların elden çıkarılması ya da bir maddi duran varlığın hizmetten alınması sonucu oluşan kazanç veya kayıp satış hasılatı ile varlığın defter değeri arasındaki fark olarak belirlenir ve gelir tablosuna dahil edilir.

Maddi duran varlıklar, varlığın cinsine göre, aşağıda belirtilen sürelerde amortismanına tabi tutulmaktadır:

|             | Ekonomik Ömrü |
|-------------|---------------|
| Demirbaşlar | 3-10 yıl      |

**2.6 Yatırım Amaçlı Gayrimenkuller**

Bulunmamaktadır.

**2.7 Maddi Olmayan Duran Varlıklar**

Bulunmamaktadır.

**ATRADIUS CREDIT INSURANCE N.V. TÜRKİYE / İSTANBUL ŞUBESİ**  
**31 ARALIK 2014 TARİHİ İTİBARIYLA FİNANSAL TABLOLARA İLİŞKİN**  
**DİPNOTLAR**

(Aksi belirtilmedikçe tüm tutarlar Türk Lirası (TL) olarak gösterilmiştir)

**2. Önemli Muhasebe Politikalarının Özeti (devamı)**

**2.8 Finansal Varlıklar**

Finansal varlıklar “gerçeğe uygun değer farkı kâr veya zarara yansıtılan finansal varlıklar”, “vadesine kadar elde tutulacak yatırımlar”, “satılmaya hazır finansal varlıklar” ve “kredi ve alacaklar” olarak sınıflandırılır.

*Etkin faiz yöntemi*

Etkin faiz yöntemi, finansal varlığın itfa edilmiş maliyet ile değerlendirilmesi ve ilgili faiz gelirinin ilişkili olduğu döneme dağıtılması yöntemidir. Etkin faiz oranı; finansal aracın beklenen ömrü boyunca veya uygun olması durumunda daha kısa bir zaman dilimi süresince tahsil edilecek tahmini nakit toplamının, ilgili finansal varlığın tam olarak net bugünkü değerine indirgeyen orandır.

*Gerçeğe uygun değer farkı kâr veya zarara yansıtılan finansal varlıklar (Alım Satım Amaçlı Finansal Varlıklar)*

Gerçeğe uygun değer farkı gelir tablosuna yansıtılan finansal varlıklar; alım satım amacıyla elde tutulan finansal varlıklardır. Bir finansal varlık kısa vadede elden çıkarılması amacıyla edinildiği zaman söz konusu kategoride sınıflandırılır. Finansal riske karşı etkili bir koruma aracı olarak belirlenmemiş olan türev ürünleri teşkil eden bahse konu finansal varlıklar da gerçeğe uygun değer farkı kâr veya zarara yansıtılan finansal varlıklar olarak sınıflandırılır. Bu kategoride yeralan varlıklar, dönen varlıklar olarak sınıflandırılır.

Gerçeğe uygun değer farkı kâr veya zarara yansıtılan finansal varlıklar dışında sınıflandırılan finansal varlıklar ile ilgili gelirler etkin faiz yöntemi kullanılmak suretiyle hesaplanmaktadır.

Bilanço tarihi itibarıyla Şirket’in yatırım portföyünde alım satım amaçlı finansal varlıklar bulunmamaktadır.

*Vadesine kadar elde tutulan finansal varlıklar*

Şirket’in vadesine kadar elde tutma olanağı ve niyeti olduğu, sabit veya belirlenebilir bir ödeme planına sahip, sabit vadeli borçlanma araçları, vadesine kadar elde tutulacak yatırımlar olarak sınıflandırılır. Vadesine kadar elde tutulacak yatırımlar etkin faiz yöntemine göre itfa edilmiş maliyet bedelinden değer düşüklüğü tutarı düşülerek kayıtlara alınır ve ilgili gelirler etkin faiz yöntemi kullanılmak suretiyle hesaplanır.

Bilanço tarihi itibarıyla Şirket’in yatırım portföyünde vadeye kadar elde tutulacak finansal varlıklar bulunmamaktadır.

*Satılmaya hazır finansal varlıklar*

Şirket tarafından elde tutulan ve aktif bir piyasada işlem gören borsaya kote özkaynak araçları ile bazı borçlanma senetleri satılmaya hazır finansal varlıklar olarak sınıflandırılır ve gerçeğe uygun değerleriyle gösterilir. Şirket’in aktif bir piyasada işlem görmeyen ve borsaya kote olmayan fakat satılmaya hazır finansal varlık olarak sınıflanan özkaynak araçları bulunmakta ve gerçeğe uygun değerleri güvenilir olarak ölçülemediği için maliyet değerleriyle gösterilmektedir. Gelir tablosuna kaydedilen değer düşüklükleri, etkin faiz yöntemi kullanılarak hesaplanan faiz ve parasal varlıklarla ilgili kur farkı kar/zarar tutarı haricindeki, gerçeğe uygun değerdeki değişikliklerden kaynaklanan kazanç ve zararlar diğer kapsamlı gelir içinde muhasebeleştirilir ve finansal varlıklar değer artış fonunda biriktirilir. Yatırımın elden çıkarılması ya da değer düşüklüğüne uğraması durumunda, finansal varlıklar değer artış fonunda biriken toplam kar/zarar, gelir tablosuna sınıflandırılmaktadır.

**ATRADIUS CREDIT INSURANCE N.V. TÜRKİYE / İSTANBUL ŞUBESİ**  
**31 ARALIK 2014 TARİHİ İTİBARIYLA FİNANSAL TABLOLARA İLİŞKİN**  
**DİPNOTLAR**

(Aksi belirtilmedikçe tüm tutarlar Türk Lirası (TL) olarak gösterilmiştir)

**2. Önemli Muhasebe Politikalarının Özeti (Devamı)**

**2.9 Finansal Varlıklar (Devamı)**

*Krediler ve alacaklar*

Sabit ve belirlenebilir ödemeleri olan, piyasada işlem görmeyen ticari ve diğer alacaklar ve krediler bu kategoride sınıflandırılır. Krediler ve alacaklar etkin faiz yöntemi kullanılarak iskonto edilmiş maliyeti üzerinden değer düşüklüğü düşülerek gösterilir.

**2.9 Varlıklarda Değer Düşüklüğü**

*Finansal olmayan varlıklarda değer düşüklüğü*

İtfaya tabi olan varlıklar için defter değerinin geri kazanılmasının mümkün olmadığı durum ya da olayların ortaya çıkması halinde değer düşüklüğü testi uygulanır. Varlığın defter değerinin geri kazanılabilir tutarını aşması durumunda değer düşüklüğü karşılığı kaydedilir. Geri kazanılabilir tutar, satış maliyetleri düşüldükten sonra elde edilen gerçeğe uygun değer veya kullanımdaki değer büyük olanıdır. Değer düşüklüğünün değerlendirilmesi için varlıklar ayrı tanımlanabilir nakit akımlarının olduğu en düşük seviyede gruplanır (nakit üreten birimler). Değer düşüklüğüne tabi olan finansal olmayan varlıklar her raporlama tarihinde değer düşüklüğünün olası iptali için gözden geçirilir.

*Finansal varlıklarda değer düşüklüğü*

Gerçeğe uygun değer farkı kâr veya zarara yansıtılan finansal varlıklar dışındaki finansal varlık veya finansal varlık grupları, her bilanço tarihinde değer düşüklüğüne uğradıklarına ilişkin göstergelerin bulunup bulunmadığına dair değerlendirmeye tabi tutulur. Finansal varlığın ilk muhasebeleştirilmesinden sonra bir veya birden fazla olayın meydana gelmesi ve söz konusu olayın ilgili finansal varlık veya varlık grubunun güvenilir bir biçimde tahmin edilebilen gelecekteki nakit akımları üzerindeki olumsuz etkisi sonucunda ilgili finansal varlığın değer düşüklüğüne uğradığına ilişkin tarafsız bir göstergenin bulunması durumunda değer düşüklüğü zararı oluşur. Kredi ve alacaklar için değer düşüklüğü tutarı gelecekte beklenen tahmini nakit akımlarının finansal varlığın etkin faiz oranı üzerinden iskonto edilerek hesaplanan bugünkü değeri ile defter değeri arasındaki farktır.

Karşılık hesabındaki değişimler gelir tablosunda muhasebeleştirilir.

Satılmaya hazır özkaynak araçları haricinde, değer düşüklüğü zararı sonraki dönemde azalır ve azalış değer düşüklüğü zararının muhasebeleştirilmesi sonrasında meydana gelen bir olayla ilişkilendirilebiliyorsa, önceden muhasebeleştirilen değer düşüklüğü zararı, değer düşüklüğünün iptal edileceği tarihte yatırımın değer düşüklüğü hiçbir zaman muhasebeleştirilmemiş olması durumunda ulaşacağı itfa edilmiş maliyet tutarını aşmayacak şekilde gelir tablosunda iptal edilir.

Satılmaya hazır özkaynak araçlarının gerçeğe uygun değerinde değer düşüklüğü sonrasında meydana gelen artış, doğrudan özkaynaklarda muhasebeleştirilir.

**2.10 Türev Finansal Araçlar**

Bilanço tarihi itibarıyla Şirket'in türev finansal araçları bulunmamaktadır.

**2.11 Finansal Varlıkların Netleştirilmesi (Mahsup Edilmesi)**

Finansal varlık ve borcun birbirine mahsup edilerek (netleştirilerek) net tutarın bilançoda gösterilmesi sadece Şirket'in muhasebeleştirilen tutarları netleştirme konusunda yasal bir hakkının bulunması ve net esasa göre ödemede bulunma ya da varlığı elde etme ve borcu ödeme işlemlerini eş zamanlı olarak gerçekleştirme niyetinde olması durumunda uygulanabilmektedir. Şirket, finansal varlık ve borcu birbirine mahsup etmemektedir.



**ATRADIUS CREDIT INSURANCE N.V. TÜRKİYE / İSTANBUL ŞUBESİ**  
**31 ARALIK 2014 TARİHİ İTİBARIYLA FİNANSAL TABLOLARA İLİŞKİN**  
**DİPNOTLAR**

(Aksi belirtilmedikçe tüm tutarlar Türk Lirası (TL) olarak gösterilmiştir)

**2. Önemli Muhasebe Politikalarının Özeti (Devamı)**

**2.12 Nakit ve Nakit Benzerleri**

Nakit ve nakit benzeri kalemleri, nakit para, vadesiz mevduat ve satın alım tarihinden itibaren vadeleri en fazla 3 ay olan, hemen nakde çevrilebilecek olan ve önemli tutarda değer değişikliği riski taşımayan yüksek likiditeye sahip diğer kısa vadeli yatırımlardır.

**2.13 Sermaye**

31 Aralık 2014 tarihi itibarıyla Şirket'in ödenmiş sermayesi 13.800.000 TL olup, her biri 1 TL nominal değerdeki toplam 13.800.000 adet hisseye bölünmüştür.

|   | 31 Aralık 2014   |                | 31 Aralık 2013   |                |
|---|------------------|----------------|------------------|----------------|
|   | Pay Tutarı<br>TL | Pay Oranı<br>% | Pay Tutarı<br>TL | Pay<br>Oranı % |
| Atradius Credit Insurance<br>N.V., Hollanda | 13.800.000       | 100%           | 13.800.000       | 100%           |
|   | 13.800.000       | 100%           | 13.800.000       | 100%           |

Şirket özkaynaklarında sadece kâr yedekleri bulunmaktadır. Kâr yedekleri; finansal varlıkların değerlemesinden oluşmaktadır. Finansal varlıkların değerlemesi ise satılmaya hazır finansal varlıkların rayiç değeri ile iskonto edilmiş değeri arasındaki farkı içermektedir.

Hisselere tanınan imtiyaz bulunmamaktadır.

**2.14 Sigorta ve Yatırım Sözleşmeleri – Sınıflandırma**

Sigorta Sözleşmeleri:

Gelecekte gerçekleşmesi kesin olmayan bir olayın (sigorta konusu olay) sigortalıyı olumsuz bir şekilde etkilemesi halinde sigortalıya tazminat ödemeyi kabul ederek bir tarafın (sigortacı) diğer taraftan (sigortalı) önemli bir sigorta riskini kabul ettiği sözleşmeler sigorta sözleşmesidir. Şirket, bir ya da daha fazla sözleşmeden doğabilecek hasarların sigortacı (reasürör) tarafından diğer bir sigortacıya (sedan işletme) karşılanması amacıyla düzenlenen sigorta sözleşmeleri olan reasürans sözleşmeleri de yapmaktadır. Sigorta sözleşme sınıflamasına, Şirket'in yaptığı sigorta sözleşmeleri ve elinde bulundurduğu reasürans sözleşmeleri dahil olur.

Şirket sözleşmeleri, sigorta riskinin transfer edildiği tarihte kayda alınıp, sözleşmeden kaynaklanan bütün hak ve yükümlülüklerin vade ve/veya itfasına kadar kayıtlarda sigorta sözleşmesi olarak sınıflandırılmaktadır.

Yatırım Sözleşmeleri:

Bulunmamaktadır.

**2.15 Sigorta ve Yatırım Sözleşmelerinde İsteğe Bağlı Katılım Özellikleri**

Sigorta sözleşmelerinden kaynaklanan tutarları tanımlayan ve gösteren bilgilerin finansal tablolarda açıklanması 17 numaralı dipnotta sunulmuştur.

**ATRADIUS CREDIT INSURANCE N.V. TÜRKİYE / İSTANBUL ŞUBESİ**  
**31 ARALIK 2014 TARİHİ İTİBARIYLA FİNANSAL TABLOLARA İLİŞKİN**  
**DİPNOTLAR**

(Aksi belirtilmedikçe tüm tutarlar Türk Lirası (TL) olarak gösterilmiştir)

**2. Önemli Muhasebe Politikalarının Özeti (Devamı)**

**2.16 İsteğe Bağlı Katılım Özelliği Olmayan Yatırım Sözleşmesi**

Bulunmamaktadır.

**2.17 Borçlar**

Şirket'in finansal borcu bulunmamaktadır.

**2.18 Ertelemiş Gelir Vergisi**

Ertelemiş vergi yükümlülüğü veya varlığı, varlıkların ve yükümlülüklerin finansal tablolarda gösterilen tutarları ile yasal vergi matrahı hesabında dikkate alınan tutarları arasındaki geçici farklılıkların bilanço yöntemine göre vergi etkilerinin yasalaşmış vergi oranları dikkate alınarak hesaplanmasıyla belirlenmektedir. Ertelemiş vergi yükümlülükleri vergilendirilebilir geçici farkların tümü için hesaplanırken, indirilebilir geçici farklardan oluşan ertelenmiş vergi varlıkları, gelecekte vergiye tabi kâr elde etmek suretiyle söz konusu farklardan yararlanmanın kuvvetle muhtemel olması şartıyla hesaplanmaktadır. Bahse konu varlık ve yükümlülükler, ticari ya da mali kâr/zararı etkilemeyen işleme ilişkin geçici fark, şerefiye veya diğer varlık ve yükümlülüklerin ilk defa mali tablolara alınmasından (işletme birleşmeleri dışında) kaynaklanıyorsa muhasebeleştirilmez.

Ertelemiş vergi varlığının kayıtlı değeri, her bilanço tarihi itibarıyla gözden geçirilir. Ertelemiş vergi varlığının kayıtlı değeri, bir kısmının veya tamamının sağlayacağı faydanın elde edilmesine imkan verecek düzeyde mali kâr elde etmenin muhtemel olmadığı ölçüde azaltılır.

Ertelemiş vergi varlıkları ve yükümlülükleri varlıkların gerçekleşeceği veya yükümlülüklerin yerine getirileceği dönemde geçerli olması beklenen ve bilanço tarihi itibarıyla yasallaşmış veya önemli ölçüde yasallaşmış vergi oranları (vergi düzenlemeleri) üzerinden hesaplanır. Ertelemiş vergi varlıkları ve yükümlülüklerinin hesaplanması sırasında, Şirket'in bilanço tarihi itibarıyla varlıklarının defter değerini geri kazanması ya da yükümlülüklerini yerine getirmesi için tahmin ettiği yöntemlerin vergi sonuçları dikkate alınır.

Ertelemiş vergi varlıkları ve yükümlülükleri, finansal tablolarda netleştirilerek gösterilmektedir.

Doğrudan özkaynakta alacak ya da borç olarak muhasebeleştirilen kalemler (ki bu durumda ilgili kalemlere ilişkin ertelenmiş vergi de doğrudan özkaynakta muhasebeleştirilir) ile ilişkilendirilenler haricindeki döneme ait ertelenmiş vergi, gelir tablosunda gider ya da gelir olarak muhasebeleştirilir.

**2.19 Çalışanlara Sağlanan Faydalar**

Türkiye'de mevcut kanunlar ve toplu iş sözleşmeleri hükümlerine göre kıdem tazminatı, emeklilik veya işten çıkarılma durumunda ödenmektedir. Çalışanlara Sağlanan Faydalar Standardı ("TMS 19") uyarınca söz konusu türdeki ödemeler tanımlanmış emeklilik fayda planları olarak nitelendirilir. Bilançoda muhasebeleştirilen kıdem tazminatı yükümlülüğü, tüm çalışanların emeklilikleri dolayısıyla ileride doğacak yükümlülük tutarlarının net bugünkü değerine göre hesaplanmış ve finansal tablolarda yansıtılmıştır.

**ATRADIUS CREDIT INSURANCE N.V. TÜRKİYE / İSTANBUL ŞUBESİ**  
**31 ARALIK 2014 TARİHİ İTİBARIYLA FİNANSAL TABLOLARA İLİŞKİN**  
**DİPNOTLAR**

(Aksi belirtilmedikçe tüm tutarlar Türk Lirası (TL) olarak gösterilmiştir)

**2. Önemli Muhasebe Politikalarının Özeti (Devamı)**

**2.20 Karşılıklar**

Bilanço tarihi itibarıyla Şirket aleyhine açılmış ve Şirket tarafından üçüncü kişiler aleyhine açılmış dava, koşullu borçlar ve koşullu varlıklar bulunmamaktadır.

**2.21 Gelirlerin Muhasebeleştirilmesi**

Prim ve komisyon geliri

Prim geliri, yıl içinde tanzim edilen poliçelerin taksit tutarından, reasürörlere devredilen hisse indirildikten sonra oluşmaktadır. Kazanılmamış primler karşılığı, bilanço tarihinde yürürlükte bulunan poliçeler üzerinden gün esas dikkate alınarak hesaplanmıştır.

Reasürörlere devredilen primler nedeniyle alınan komisyonların gelecek dönem veya dönemlere isabet eden kısmı ertelenmiş komisyon gelirleri olarak muhasebeleşmektedir.

Faiz, gelir ve gideri

Faiz gelir ve giderleri ilgili dönemdeki gelir tablosunda tahakkuk esasına göre muhasebeleştirilmektedir.

**2.22 Finansal Kiralamalar- Kiralayan Açısından**

Şirket'in finansal kiralama işlemlerinden alacağı bulunmamaktadır.

**2.23 Kar Payı Dağıtım**

Bulunmamaktadır.

**3. Önemli Muhasebe Tahminleri ve Hükümleri**

Finansal tabloların hazırlanmasında Şirket yönetiminin, raporlanan varlık ve yükümlülük tutarlarını etkileyecek, bilanço tarihi itibarıyla vukuu muhtemel yükümlülük ve taahhütleri ve raporlama dönemi itibarıyla gelir ve gider tutarlarını belirleyen varsayımlar ve tahminler yapması gerekmektedir. Gerçekleşmiş sonuçlar tahminlerden farklı olabilmektedir. Tahminler düzenli olarak gözden geçirilmekte, gerekli düzeltmeler yapılmakta ve gerçekleştikleri dönemde gelir tablolarına yansıtılmaktadırlar. Finansal tablolara yansıtılan tutarlar üzerinde önemli derecede etkisi olabilecek yorumlar ve bilanço tarihinde var olan veya ileride gerçekleşebilecek tahminlerin esas kaynakları göz önünde bulundurularak yapılan önemli varsayımlar ve değerlendirmeler aşağıdaki gibidir :

- Ertelenmiş vergi varlıkları gelecekte vergiye tabi kar elde etmek suretiyle geçici farklardan ve birikmiş zararlardan faydalanmanın kuvvetle muhtemel olması durumunda kaydedilmektedir. Kaydedilecek olan ertelenmiş vergi varlıklarının tutarı belirlenirken gelecekte oluşabilecek olan vergilendirilebilir karlara ilişkin önemli tahminler ve değerlendirmeler yapmak gerekmektedir (Not 21).
- Kredi ve alacaklar reeskontları ve değer düşüş karşılıkları (Not 12)
- Sigorta riskinin yönetimi (Not 4.2)

**ATRADIUS CREDIT INSURANCE N.V. TÜRKİYE / İSTANBUL ŞUBESİ**  
**31 ARALIK 2014 TARİHİ İTİBARIYLA FİNANSAL TABLOLARA İLİŞKİN**  
**DİPNOTLAR**

(Aksi belirtilmedikçe tüm tutarlar Türk Lirası (TL) olarak gösterilmiştir)

**4. Sigorta ve Finansal Riskin Yönetimi**

**4.1. Sigorta Riski**

4.1.1. Sigorta sözleşmelerinden kaynaklanan risklerin yönetilmesindeki amaç ve bu risklerin azaltılmasına ilişkin politikalar:

Sigorta riski, herhangi bir sigorta sözleşmesi ile sigortalanmış olan rizikonun gerçekleşme olasılığı ve de buna bağlı olarak ortaya çıkacak olan hasarın büyüklüğünün belirsiz olma riskidir. Sigorta sözleşmesinin gereği olarak riskin tesadüfi olması nedeniyle risk tutarı tahmin edilemez.

Sigortalama Riski, alınan primlerin ödenen tazminatları karşılamaması ihtimalini ifade etmektedir.

31 Aralık 2014 tarihi itibarıyla Şirket'in kredi sigortaları Hasar/Prim oranı %58 seviyesindedir. Tazminatların tahsil edilen risk primlerine oranlanması suretiyle hesaplanan hasar prim oranlarının düşük olması, Şirket'in önemli kazanç sağladığına işaret etmektedir. Şirket, merkezi risk değerlendirme politikasını benimsemiştir. Bu politika tüm pazarlama kanallarının gerçekleştirdiği üretime uygulanmaktadır. Şirket'in kredi sigortası üretiminde Şirket için sürekli risk teşkil eden bir satış kanalı bulunmamaktadır. Şirket, sigortalama riskinin tespit edilmesi için belirli aralıklarla Hasar/Prim oranını analiz etmektedir.

1 Ocak - 31 Aralık 2014 itibarıyla Hasar/Prim oranı aşağıda sunulmuştur:

|                   | 31 Aralık 2014 | 31 Aralık 2013 |
|-------------------|----------------|----------------|
| Kredi Sigortaları | 58%            | 25%            |

Şirket, oluşabilecek risklerinin toplam % 75'lik (31 Aralık 2013: %77,5) kısmını 2 dönem içinde, kotpar ve hasar fazlası anlaşmalarıyla reasürörlerle paylaşmaktadır.

1 Ocak - 31 Aralık 2014 ve 1 Ocak - 31 Aralık 2013 itibarıyla, risk teminatı bazında toplam riskin reasürörlere devredilen kısmı aşağıda sunulmuştur.

| 31 Aralık 2014 |             | 31 Aralık 2013 |             |
|----------------|-------------|----------------|-------------|
| Atradius RE    | Benfield(*) | Atradius RE    | Benfield(*) |
| 30%            | 45,00%      | 30%            | 47,50%      |

(\*) Söz konusu firma reasürans firması olmayıp, reasürans işlemleri ile ilgili aracılık hizmeti vermektedir.

4.1.2. Aşağıdakiler dahil olmak üzere, sigorta riski hakkındaki bilgiler (reasürans yoluyla riskin azaltılmasının öncesindeki ve sonrasındaki);

**4.1.2.1 Sigorta riskine karşı duyarlılık**

Şirket'in poliçe üretim stratejisi, üstlenilen riskin; riskin türüne, büyüklüğüne, göre en doğru şekilde dağıtılmasına dayanmaktadır.

**ATRADIUS CREDIT INSURANCE N.V. TÜRKİYE / İSTANBUL ŞUBESİ**  
**31 ARALIK 2014 TARİHİ İTİBARIYLA FİNANSAL TABLOLARA İLİŞKİN**  
**DİPNOTLAR**

(Aksi belirtilmedikçe tüm tutarlar Türk Lirası (TL) olarak gösterilmiştir)

**4. Sigorta ve Finansal Riskin Yönetimi (devamı):**

**4.1 Sigorta Riski (Devamı):**

4.1.2. Aşağıdakiler dahil olmak üzere, sigorta riski hakkındaki bilgiler (reasürans yoluyla riskin azaltılmasının öncesindeki ve sonrasındaki) (Devamı):

4.1.2.1 Sigorta riskine karşı duyarlılık (Devamı):

Reasürans anlaşmaları; hasar fazlası ve kotpar içermektedir. Şirket, reasürans faaliyetlerini, mevcut bilanço değerleri üzerinde iş anlaşması yapabilmek ve finansal tablolarındaki riskleri dengelemek üzere yapay bir sermaye kaynağı olarak kullanmaktadır. 2014 yılı için yapılan anlaşma risklerin %75'sini kapsamaktadır. (2013 yılı için %77,5)

Reasürans anlaşmaları her yıl yenilenmektedir ve yenileme sürecinde Şirket anlaşma yapılarını değerlendirerek devredilen risk miktarları, risk çeşitleri ve anlaşma sayılarını gözden geçirmektedir. Reasürans anlaşmaları yapılmadan birçok faktör ele alınmaktadır: Ekonomik sermaye modeli ve hasar fazlası ihtimalleri hesaplanarak reasüransın sağladığı yapay sermayenin maliyeti belirlenmektedir.

Şirket çalışacağı reasürans şirketlerini belirlerken yüksek ödeme kabiliyeti reytinglerini göz önüne almaktadır. Şirket standartlarına göre aranılan minimum reyting "A" seviyesidir. Belirlenen bu seviyenin altındaki reasürans şirketlerine özelliklerine göre ileri güvenlik testleri uygulanmaktadır.

4.1.2.2 Yönetimin yoğunlaşmaları nasıl tespit ettiğinin ve her bir yoğunlaşmayı belirleyen ortak özelliklerin (sigortalanan olayın mahiyeti, coğrafi bölge veya para birimi) açıklamasını içeren, sigorta riski yoğunlaşmaları:

Şirket, kredi sigortası branşında sigorta sözleşmesi yapmaktadır. Buna göre, düzenlenen sigorta sözleşmelerinde, sigortalananın mahiyetine göre sigorta riski yoğunlaşması brüt ve net (reasürans sonrası) olarak aşağıdaki tabloda özetlenmiştir:

31 Aralık 2014

| Brans  | Toplam Brüt Risk<br>Yükümlülüğü | Toplam Risk<br>Yükümlülüğünde<br>Reasürör Payı | Şirket'in Net<br>Hasar<br>Yükümlülüğü |
|--------|---------------------------------|--|---------------------------------------|
| Kredi  | 7.614.084                       | (5.708.704)                                    | 1.905.380                             |
| Toplam | 7.614.084                       | (5.708.704)                                    | 1.905.380                             |

31 Aralık 2013

| Brans  | Toplam Brüt Risk<br>Yükümlülüğü | Toplam Risk<br>Yükümlülüğünde<br>Reasürör Payı | Şirket'in Net<br>Hasar<br>Yükümlülüğü |
|--------|---------------------------------|--|---------------------------------------|
| Kredi  | 3.093.507                       | (2.397.468)                                    | 696.039                               |
| Toplam | 3.093.507                       | (2.397.468)                                    | 696.039                               |

**ATRADIUS CREDIT INSURANCE N.V. TÜRKİYE / İSTANBUL ŞUBESİ**  
**31 ARALIK 2014 TARİHİ İTİBARIYLA FİNANSAL TABLOLARA İLİŞKİN**  
**DİPNOTLAR**

(Aksi belirtilmedikçe tüm tutarlar Türk Lirası (TL) olarak gösterilmiştir)

**4. Sigorta ve Finansal Riskin Yönetimi (Devamı):**

**4.1 Sigorta Riski (Devamı):**

4.1.2 Aşağıdakiler dahil olmak üzere, sigorta riski hakkındaki bilgiler (reasürans yoluyla riskin azaltılmasının öncesindeki ve sonrasındaki) (Devamı):

4.1.2.2 Yönetimin yoğunlaşmaları nasıl tespit ettiğinin ve her bir yoğunlaşmayı belirleyen ortak özelliklerin (sigortalanan olayın mahiyeti, coğrafi bölge veya para birimi) açıklamasını içeren, sigorta riski yoğunlaşmaları (Devamı):

Şirket'in bilanço tarihi itibarıyla muallak hasar karşılığını oluşturan poliçelerin %74'ünü TRY cinsinden, %15'ini USD cinsinden ve geriye kalan %11'ini ise TL cinsinden düzenlenen poliçeler oluşturmaktadır. (31 Aralık 2013: %76'sını TL cinsinden, %23'ünü EUR cinsinden ve geriye kalan %1'ini ise USD cinsinden düzenlenen poliçeler oluşturmaktadır).

4.1.2.3 Gerçekleşen hasarların gelişim süreci

Teknik Karşılıklar Yönetmeliği uyarınca, Şirket'in branş bazında ayırdığı cari hesap dönemi muallak hasar ve tazminat karşılığı tutarı, Hazine Müsteşarlığı tarafından belirlenen aktüeryal zincirleme merdiven metodu ile branş bazında bulunan tutardan daha küçük olmasından dolayı 31 Aralık 2014 itibarıyla Şirket'in ilave muallak hasar karşılığı bulunmamaktadır (31 Aralık 2013: bulunmamaktadır).

Gerçekleşen hasarların 31 Aralık 2014 ve 31 Aralık 2013 dönemlerindeki reasürör payları düşülmüş net tutarı aşağıda sunulmuştur.

|                      | 31 Aralık 2014 | 31 Aralık 2013 |
|----------------------|----------------|----------------|
| Gerçekleşen Hasarlar | (2.214.880)    | (670.506)      |

4.1.2.4 Finansal tablolar üzerinde önemli etkiye sahip olan her değişikliğin etkisini ayrı olarak göstererek sigorta varlık ve borçlarının ölçümünde kullanılan varsayımlardaki değişikliklerin etkileri

Sigortacılık mevzuatı uyarınca 1 Ocak 2008 tarihinden itibaren ayrılmaya başlanan karşılıklar ve bu karşılıkların 31 Aralık 2014 tarihli bilançoya etkileri aşağıda sunulmuştur:

• Devam Eden Riskler Karşılığı

Yürürlükte bulunan sigorta sözleşmeleri dolayısıyla ortaya çıkabilecek tazminatların ilgili sözleşmeler için ayrılmış kazanılmamış primler karşılığında fazla olma ihtimaline karşı, her hesap dönemi itibarıyla, son 12 ayı kapsayacak şekilde ayrılan karşılıktır.

Ayrılan devam eden riskler karşılığı tutarı bulunmamaktadır (31 Aralık 2013 itibarıyla bulunmamaktadır).

**ATRADIUS CREDIT INSURANCE N.V. TÜRKİYE / İSTANBUL ŞUBESİ**  
**31 ARALIK 2014 TARİHİ İTİBARIYLA FİNANSAL TABLOLARA İLİŞKİN**  
**DİPNOTLAR**

(Aksi belirtilmedikçe tüm tutarlar Türk Lirası (TL) olarak gösterilmiştir)

**4. Sigorta ve Finansal Riskin Yönetimi (Devamı):**

**4.1 Sigorta Riski (Devamı):**

4.1.2. Aşağıdakiler dahil olmak üzere, sigorta riski hakkındaki bilgiler (reasürans yoluyla riskin azaltılmasının öncesindeki ve sonrasındaki) (Devamı):

4.1.2.4 Finansal tablolar üzerinde önemli etkiye sahip olan her değişikliğin etkisini ayrı olarak göstererek sigorta varlık ve borçlarının ölçümünde kullanılan varsayımlardaki değişikliklerin etkileri (Devamı):

• Aktüeryal Zincirleme Merdiven Metodu

Aktüeryal zincirleme merdiven metodu geçmişte gerçekleşmiş hasar verilerine göre cari dönemde ayrılması gereken karşılık tutarının tahmin edilmesi için kullanılmaktadır. Yöntem sonucu bulunan karşılık tutarı muallak tazminat karşılığı tutarından fazla ise aradaki fark kadar ek bir karşılık ayrılmalıdır.

• Dengeleme Karşılığı

Takip eden hesap dönemlerinde meydana gelebilecek tazminat oranlarındaki dalgalanmaları dengelemek ve katastrofik riskleri karşılamak üzere kredi ve deprem teminatları için ayrılan karşılıktır.

1 Ocak - 31 Aralık 2014 Bilançosuna Etkisi: Ayrılan dengeleme karşılığı tutarı 1.519.956 TL'dir (31 Aralık 2013 itibarıyla 1.061.401 TL'dir ).

• Kazanılmamış Primler Karşılığı

Yürürlükte bulunan sigorta sözleşmeleri dolayısıyla ortaya çıkabilecek tazminatların ilgili sözleşmeler için ayrılmış karşılıktır.

1 Ocak - 31 Aralık 2014 Bilançosuna Etkisi : Ayrılan kazanılmamış primler karşılığı tutarı 1.410.627 TL'dir (31 Aralık 2013 itibarıyla 990.237 TL).

**ATRADIUS CREDIT INSURANCE N.V. TÜRKİYE / İSTANBUL ŞUBESİ**  
**31 ARALIK 2014 TARİHİ İTİBARIYLA FİNANSAL TABLOLARA İLİŞKİN**  
**DİPNOTLAR**

(Aksi belirtilmedikçe tüm tutarlar Türk Lirası (TL) olarak gösterilmiştir)

**4. Sigorta ve Finansal Riskin Yönetimi (Devamı):**

**4.2 Finansal Risk**

Şirket'in sermaye yönetimindeki amacı; gelir getiren bir işletme olarak devamlılığını sağlamak, hissedar ve kurumsal ortakların faydasını gözetmek, aynı zamanda sermayenin maliyetini azaltmak için en verimli sermaye yapısının sürekliliğini sağlamaktır.

Şirket, finansal varlık ve yükümlükler nedeniyle piyasa riski (kur riski, faiz oranı riski ve fiyat riski), likidite riski ve kredi riskine maruz kalmaktadır. Şirket'in risk yönetimi programı genel olarak mali piyasalardaki belirsizliğin, Şirket finansal performansı üzerindeki potansiyel olumsuz etkilerinin minimize edilmesi üzerine odaklanmaktadır. Şirket, finansal yatırımları sebebiyle genelde faiz ve fiyat riskine, sigorta alacakları sebebiyle kredi riskine ve dövizli finansal varlıkları sebebiyle de kur riskine maruz kalmaktadır.

Risk yönetimi, Yönetim Kurulu tarafından onaylanan politikalar doğrultusunda özel bir birim tarafından yürütülmektedir. Yönetim Kurulu tarafından risk yönetimine ilişkin olarak döviz kuru riski, faiz riski, kredi riski ve likidite fazlalığının nasıl değerlendirileceği gibi çeşitli risk türlerini kapsayan prosedürler oluşturulur.

Şirket için gerekli öz sermaye tutarı Sigorta ve Reasürans ile Emeklilik Şirketlerinin Sermaye Yeterliliklerinin Ölçülmesine İlişkin Yönetmelik uyarınca her finansal tablo dönemi itibarıyla hesaplanmaktadır. Şirket'in mevcut öz sermayesi her iki yöntemle de hesaplanan asgari sermaye gereksiniminin 63.422 TL altındadır.. 31 Aralık 2014 ve 31 Aralık 2013 tarihinde hesaplanan sermaye yeterliliğine ilişkin tablo aşağıda sunulmuştur. 31 Aralık 2014 tarihi itibarıyla gerekli sermaye tutarı birinci yöntem için 1.482.585 TL, ikinci yöntem için 7.043.539 TL olarak hesaplanmıştır. (31 Aralık 2013 tarihi itibarıyla gerekli sermaye tutarı birinci yöntem için 1.074.966 TL, ikinci yöntem için 5.694.852 TL olarak hesaplanmıştır) Şirket'in mevcut özsermayesi aşağıdaki tablodaki verilerden iki yöntemle de hesaplanan sermaye yeterliliği tutarından 2. Yöntemle de hesaplanan sermaye gereksinimini karşılamamaktadır. Yönetmelik gereğince hesaplanan Şirket öz sermayesi 31 Aralık 2014 tarihinde 6.980.117 TL'dir. Şirket sermaye artırımını ile ilgili çalışmalara başlamıştır (Şirket öz sermayesi 31 Aralık 2013 tarihinde 10.040.012 TL'dir) Bu veriler dikkate alındığında Şirket sermayesinin yeterli olduğu sonucu çıkmaktadır.

**SERMAYE YETERLİLİĞİ TABLOLARI**

| <b>1.Yöntem</b>                                 | <b>31 Aralık 2014</b> | <b>31 Aralık 2013</b> |
|---|-----------------------|-----------------------|
| Hayat Dışı Branşlar İçin Gerekli Özsermaye      | 1.482.585             | 1.074.966             |
| Hayat Branşı İçin Gerekli Özsermaye             | -                     | -                     |
| Emeklilik Branşı İçin Gerekli Özsermaye         | -                     | -                     |
| <b>Toplam Gerekli Öz Sermaye</b>                | <b>1.482.585</b>      | <b>1.074.966</b>      |
| <b>2.Yöntem</b>                                 |                       |                       |
| Aktif Riski İçin Gerekli Öz Sermaye             | 1.752.417             | 1.949.686             |
| Reasürans Riski İçin Gerekli Öz Sermaye         | 3.193.446             | 2.246.348             |
| Aşırı Prim Artışı İçin Gerekli Öz Sermaye       | 556.684               | 140.007               |
| Muallak Hasar Karşılığı İçin Gerekli Öz Sermaye | 142.904               | 52.203                |
| Yazım Riski İçin Gerekli Öz Sermaye             | 573.194               | 386.645               |
| Faiz İle Kur Riski İçin Gerekli Öz Sermaye      | 824.894               | 919.963               |
| <b>Toplam Gerekli Öz Sermaye</b>                | <b>7.043.539</b>      | <b>5.694.852</b>      |
| <b>Özkaynak (*)</b>                             | <b>6.980.117</b>      | <b>10.040.012</b>     |
| <b>Gerekli Öz Sermaye</b>                       | <b>7.043.539</b>      | <b>5.694.852</b>      |
| <b>Limit Boşluğu-Fazlası</b>                    | <b>(63.422)</b>       | <b>4.345.160</b>      |

Dönem içerisinde işletme dışı nedenlerden ötürü sermaye ihtiyacı oluşmamıştır.

(\*)Dengeleme karşılığı, özkaynak hesaplamasına dahil edilmiştir.



**ATRADIUS CREDIT INSURANCE N.V. TÜRKİYE / İSTANBUL ŞUBESİ**  
**31 ARALIK 2014 TARİHİ İTİBARIYLA FİNANSAL TABLOLARA İLİŞKİN**  
**DİPNOTLAR**

(Aksi belirtilmedikçe tüm tutarlar Türk Lirası (TL) olarak gösterilmiştir)

**4. Şirketin Riskin Yönetimi (Devamı):**

**4.2. Finansal Risk**

**Faiz Riskine Duyarlılık**

Şirket'in değişken faizli varlığı ya da yükümlülüğü bulunmamaktadır.

31 Aralık 2014 tarihi itibarıyla Avro faiz oranlarında 1 puanlık artış ya da azalış olması ve diğer tüm değişkenlerin sabit tutulması durumunda, net değişim aşağıdaki şekilde gerçekleşecektir:

| 31 Aralık 2014                         |   |
|--|---|
| Yabancı Para Faiz<br>(1 puanlık artış) | Yabancı Para Faiz<br>(1 puanlık azalış) |
| (222.772)                              | (222.772)                               |

31 Aralık 2013 tarihi itibarıyla Avro faiz oranlarında 1 puanlık artış ya da azalış olması ve diğer tüm değişkenlerin sabit tutulması durumunda, net değişim aşağıdaki şekilde gerçekleşecektir:

| 31 Aralık 2013                         |   |
|--|---|
| Yabancı Para Faiz<br>(1 puanlık artış) | Yabancı Para Faiz<br>(1 puanlık azalış) |
| -                                      | -                                       |

**Kur Riskine Duyarlılık**

Şirket, başlıca ABD Doları ve Avro cinsinden kur riskine maruz kalmaktadır. Şirket'in yabancı para cinsinden alacak ve borçları not 12 ve 14'te verilmiştir.

Aşağıdaki tablo, Şirket'in ABD Doları ve Avro kurlarındaki %10'luk artışa ve azalışa olan duyarlılığını ve değişimler sonucunda karşılaşacağı kazanç ya da kaybı göstermektedir.

**1 Ocak - 31 Aralık 2014**

| ABD Doları (%10 değer artışı) | ABD Doları (%10 değer azalışı) | Avro (%10 değer artışı) | Avro (%10 değer azalışı) | İngiliz Sterlini (%10 değer artışı) | İngiliz Sterlini (%10 değer azalışı) |
|-------------------------------|--------------------------------|-------------------------|--------------------------|-------------------------------------|--------------------------------------|
| 145.817                       | (145.817)                      | 954.043                 | (954.043)                | -                                   | -                                    |

**1 Ocak - 31 Aralık 2013**

| ABD Doları (%10 değer artışı) | ABD Doları (%10 değer azalışı) | Avro (%10 değer artışı) | Avro (%10 değer azalışı) | İngiliz Sterlini (%10 değer artışı) | İngiliz Sterlini (%10 değer azalışı) |
|-------------------------------|--------------------------------|-------------------------|--------------------------|-------------------------------------|--------------------------------------|
| 105.862                       | (105.862)                      | 1.120.756               | (1.120.756)              | -                                   | -                                    |

**ATRADIUS CREDIT INSURANCE N.V. TÜRKİYE / İSTANBUL ŞUBESİ**  
**31 ARALIK 2014 TARİHİ İTİBARIYLA FİNANSAL TABLOLARA İLİŞKİN**  
**DİPNOTLAR**

(Aksi belirtilmedikçe tüm tutarlar Türk Lirası (TL) olarak gösterilmiştir)

**4. Sigorta ve Finansal Riskin Yönetimi (Devamı):**

**4.2. Finansal Risk (Devamı)**

**Kredi Riski**

Kredi Riski, Şirket'in ilişkide bulunduğu üçüncü tarafların, yapılan sözleşme gereklerine uymayarak yükümlülüklerini kısmen veya tamamen zamanında yerine getirememelerinden dolayı Şirket'in karşılaşacağı durumu ifade eder. Şirket'in faaliyet konusu göz önünde bulundurulduğunda kredi riskinin nispeten az olduğu düşünülmektedir. Şirket'in üçüncü taraflar itibarıyla değerlendirmeleri aşağıda yer almaktadır.

**Reasürörler:** Şirket finansal açıdan güçlü uluslararası reasürans şirketleri ile çalışmaktadır. Bu şirketler ile bakiye transferi konusunda bir sorun yaşanmamakta olup risk seviyesinin de düşük olduğu düşünülmektedir.

**Sigortalılar:** Şirket genel olarak finansal açıdan güçlü şirketler ile çalışmaktadır. Bu şirketler ile prim ödemeleri konusunda bir sorun yaşanmamakta olup risk seviyesinin de düşük olduğu düşünülmektedir.

31 Aralık 2014 ve 31 Aralık 2013 tarihleri itibarıyla esas faaliyetlerden alacakların yaşlandırması aşağıdaki gibidir:

|   | 31 Aralık 2014   |                  | 31 Aralık 2013   |                  |
|---|------------------|------------------|------------------|------------------|
|   | Brüt tutar       | Ayrılan karşılık | Brüt tutar       | Ayrılan karşılık |
| Vadesi gelmemiş alacaklar                         | 5.113.818        | -                | 3,915,095        | -                |
| Vadesi 0-30 gün gecikmiş alacaklar                | -                | -                | -                | -                |
| Vadesi 31-60 gün gecikmiş alacaklar               | 382.591          | -                | 115.410          | -                |
| Vadesi 61-180 gün gecikmiş alacaklar              | -                | -                | -                | -                |
| Vadesi 181-365 gün gecikmiş alacaklar             | -                | -                | -                | -                |
| Vadesi 1 yıldan fazla gecikmiş alacaklar          | -                | -                | -                | -                |
| Protestolu rücu alacak senetleri                  | -                | -                | -                | -                |
| Esas faaliyetlerden kaynaklanan rücu alacaklar(*) | -                | -                | -                | -                |
| <b>Toplam</b>                                     | <b>5.496.409</b> | <b>-</b>         | <b>4.030.505</b> | <b>-</b>         |

**Likidite riski**

Likidite riski, Şirket'in net fonlama yükümlülüklerini yerine getirememe ihtimalidir. Piyasalarda meydana gelen bozulmalar veya kredi puanının düşürülmesi gibi fon kaynaklarının azalması sonucunu doğuran olayların meydana gelmesi, likidite riskinin oluşmasına sebebiyet vermektedir.

**ATRADIUS CREDIT INSURANCE N.V. TÜRKİYE / İSTANBUL ŞUBESİ**  
**31 ARALIK 2014 TARİHİ İTİBARIYLA FİNANSAL TABLOLARA İLİŞKİN**  
**DİPNOTLAR**

(Aksi belirtilmedikçe tüm tutarlar Türk Lirası (TL) olarak gösterilmiştir)

**4. Sigorta ve Finansal Riskin Yönetimi (Devamı):**

**4.2 Finansal Risk (Devamı):**

Aktif ve pasif kalemlerin vadelere göre dağılımı aşağıdaki gibidir.

| 31 Aralık 2014   | Vadesiz          | 1 Aya Kadar      | 1-3 Ay           | 3-12 Ay          | 1 Yıl - 5 yıl arası | Dağıtılamayan      | Toplam            |
|--|------------------|------------------|------------------|------------------|---------------------|--------------------|-------------------|
| <b>Varlıklar</b>   |                  |                  |                  |                  |                     |                    |                   |
| Nakit ve Nakit Benzeri Varlıklar                               | 850.462          | -                | 5.376.075        | -                | -                   | -                  | 6.226.537         |
| Satılmaya Hazır Finansal Varlıklar                             | -                | -                | -                | -                | 7.114.963           | -                  | 7.114.963         |
| Esas Faaliyetlerden Alacaklar                                  | 382.591          | -                | 2.000.596        | 3.113.222        | 39.860              | -                  | 5.536.269         |
| Diğer İlişkili Taraflardan Alacaklar                           | -                | -                | -                | 409.560          | -                   | -                  | 409.560           |
| Diğer Alacaklar  | -                | -                | -                | -                | -                   | 8.800              | 8.800             |
| Gelecek Aylara ve Yıllara Ait Giderler Ve Gelir Tahakkukları   | -                | -                | 66.892           | 659.892          | 11.222              | -                  | 738.006           |
| Ertelenmiş Vergi Alacağı                                       | -                | -                | -                | -                | -                   | 343.642            | 343.642           |
| Maddi Duran Varlıklar  | -                | -                | -                | -                | -                   | 693.479            | 693.479           |
| <b>Toplam Varlıklar</b>  | <b>1.233.053</b> | <b>-</b>         | <b>7.443.563</b> | <b>4.182.674</b> | <b>7.166.045</b>    | <b>1.045.921</b>   | <b>21.071.256</b> |
| <b>Yükümlülükler ve Özsermaye</b>                              |                  |                  |                  |                  |                     |                    |                   |
| Esas Faaliyetlerden Borçlar                                    | -                | -                | -                | 849.892          | 1.507.227           | -                  | 2.357.119         |
| İlişkili Taraflara Borçlar                                     | -                | 685.837          | -                | -                | 4.835.141           | -                  | 5.520.978         |
| Sigortacılık Teknik Karşılıkları                               | -                | -                | -                | 1.392.844        | 1.537.739           | 2.043.957          | 4.974.540         |
| Ödenecek Vergi Ve Benzeri Diğer Yükümlülükler İle Karşılıkları | -                | 204.255          | -                | -                | -                   | -                  | 204.255           |
| Gelecek Aylara ve Yıllara Ait Gelirler ve Gider Tahakkukları   | 2.120.602        | -                | -                | -                | 21.325              | -                  | 2.141.927         |
| Diğer Yükümlülükler  | -                | -                | -                | 292.826          | 119.450             | -                  | 412.276           |
| Özsermaye  | -                | -                | -                | -                | -                   | 5.460.161          | 5.460.161         |
| <b>Toplam Yükümlülükler ve Özsermaye</b>                       | <b>2.120.602</b> | <b>890.092</b>   | <b>-</b>         | <b>2.535.562</b> | <b>8.020.882</b>    | <b>7.504.118</b>   | <b>21.071.256</b> |
| <b>Net likidite fazlası/(açığı)</b>                            | <b>(887.549)</b> | <b>(890.092)</b> | <b>7.443.563</b> | <b>1.647.112</b> | <b>(854.837)</b>    | <b>(6.458.197)</b> | <b>-</b>          |

**ATRADIUS CREDIT INSURANCE N.V. TÜRKİYE / İSTANBUL ŞUBESİ**  
**31 ARALIK 2014 TARİHİ İTİBARIYLA FİNANSAL TABLOLARA İLİŞKİN**  
**DİPNOTLAR**

(Aksi belirtilmedikçe tüm tutarlar Türk Lirası (TL) olarak gösterilmiştir)

**4. Sigorta ve Finansal Riskin Yönetimi (Devamı):**

**4.2 Finansal Risk (Devamı):**

| 31 Aralık 2013   | Vadesiz          | 1 Aya Kadar        | 1-3 Ay            | 3-12 Ay          | 1 Yıl - 5 yıl arası | Dağıtılamayan      | Toplam            |
|--|------------------|--------------------|-------------------|------------------|---------------------|--------------------|-------------------|
| <b>Varlıklar</b>   |                  |                    |                   |                  |                     |                    |                   |
| Nakit ve Nakit Benzeri Varlıklar                               | 995.332          | -                  | 14.415.744        | -                | -                   | -                  | 15.411.076        |
| Esas Faaliyetlerden Alacaklar                                  | 115.410          | -                  | 1.485.672         | 2.429.423        | 606.419             | -                  | 4.636.924         |
| Diğer İlişkili Taraflardan Alacaklar                           | -                | -                  | 131.503           | 79.977           | 186.326             | -                  | 397.806           |
| Diğer Alacaklar  | -                | -                  | -                 | -                | -                   | 66.426             | 66.426            |
| Gelecek Aylara Ait Giderler Ve Gelir Tahakkukları              | -                | -                  | 26.170            | 587.926          | 118.834             | -                  | 732.930           |
| Ertelenmiş Vergi Alacağı                                       | -                | -                  | -                 | -                | -                   | 259.556            | 259.556           |
| Maddi Duran Varlıklar  | -                | -                  | -                 | -                | -                   | 151.859            | 151.859           |
| Diğer Cari Varlıklar   | -                | 14.473             | -                 | -                | -                   | -                  | 14.473            |
| <b>Toplam Varlıklar</b>  | <b>1.110.742</b> | <b>14.473</b>      | <b>16.059.089</b> | <b>3.097.326</b> | <b>911.579</b>      | <b>477.841</b>     | <b>21.671.050</b> |
| <b>Yükümlülükler ve Özsermaye</b>                              |                  |                    |                   |                  |                     |                    |                   |
| Esas Faaliyetlerden Borçlar                                    | -                | 935.536            | 396.532           | 349.675          | 123.452             | -                  | 1.805.195         |
| İlişkili Taraflara Borçlar                                     | -                | 94.159             | -                 | -                | 5.969.271           | -                  | 6.063.430         |
| Sigortacılık Teknik Karşılıkları                               | -                | -                  | -                 | 871.186          | 1.180.452           | 864.137            | 2.915.775         |
| Ödenecek Vergi Ve Benzeri Diğer Yükümlülükler İle Karşılıkları | -                | 28.372             | -                 | -                | -                   | -                  | 28.372            |
| Gelecek Aylara ve Yıllara Ait Gelirler ve Gider Tahakkukları   | 1.514.826        | -                  | -                 | -                | 159.511             | -                  | 1.674.337         |
| Diğer Yükümlülükler  | -                | -                  | -                 | 135.090          | 70.241              | -                  | 205.331           |
| Özsermaye  | -                | -                  | -                 | -                | -                   | 8.978.610          | 8.978.610         |
| <b>Toplam Yükümlülükler ve Özsermaye</b>                       | <b>1.514.826</b> | <b>1.058.067</b>   | <b>396.532</b>    | <b>1.355.951</b> | <b>7.502.928</b>    | <b>9.842.747</b>   | <b>21.671.050</b> |
| <b>Net likidite fazlası/(açığı)</b>                            | <b>(404.084)</b> | <b>(1.043.593)</b> | <b>15.662.557</b> | <b>1.741.375</b> | <b>(6.591.348)</b>  | <b>(9.364.906)</b> | <b>-</b>          |

Şirket yönetimi, fon kaynaklarını dağıtarak mevcut ve muhtemel yükümlülüklerini yerine getirmek için yeterli tutarda nakit ve benzeri kaynağı bulundurmak suretiyle likidite riskini yönetmektedir. Şirket, ödeme yükümlülüğü doğuran hususları kendi özkaynaklarından karşılamaktadır. Şirket'in raporlama tarihi itibarıyla finansal borcu bulunmamaktadır.

**ATRADIUS CREDIT INSURANCE N.V. TÜRKİYE / İSTANBUL ŞUBESİ**  
**31 ARALIK 2014 TARİHİ İTİBARIYLA FİNANSAL TABLOLARA İLİŞKİN**  
**DİPNOTLAR**

(Aksi belirtilmedikçe tüm tutarlar Türk Lirası (TL) olarak gösterilmiştir)

**4. Sigorta ve Finansal Riskin Yönetimi (Devamı):**

**4.2 Finansal Risk (Devamı):**

**Diğer Riskler**

Finansal Araçlar Kategorileri:

Gerçeğe uygun değeri belirlenen finansal araçlara ilişkin döküm aşağıda yer almaktadır.

| <u>31 Aralık 2014</u>              | <u>Defter değeri</u> | <u>Gerçeğe uygun değeri</u> |
|------------------------------------|----------------------|-----------------------------|
| <u>Finansal varlıklar</u>          |                      |                             |
| Bankalar                           | 6.626.537            | 6.626.537                   |
| Satılmaya Hazır Finansal Varlıklar | 7.114.963            | 7.114.963                   |
| Esas Faaliyetlerden Alacaklar      | 5.536.269            | 5.536.269                   |
| İlişkili Taraflardan Alacaklar     | 409.560              | 409.560                     |
| <b>Toplam Finansal Varlıklar</b>   | <b>19.287.329</b>    | <b>19.287.329</b>           |
| <u>Finansal Borçlar</u>            |                      |                             |
| Esas Faaliyetlerden Borçlar        | 2.357.119            | 2.357.119                   |
| İlişkili Şirketlere Borçlar        | 5.520.978            | 5.520.978                   |
| <b>Toplam Finansal Borçlar</b>     | <b>7.878.097</b>     | <b>7.878.097</b>            |
| <u>31 Aralık 2013</u>              | <u>Defter değeri</u> | <u>Gerçeğe uygun değeri</u> |
| <u>Finansal varlıklar</u>          |                      |                             |
| Bankalar                           | 15.411.076           | 15.411.076                  |
| Esas Faaliyetlerden Alacaklar      | 4.636.924            | 4.636.924                   |
| İlişkili Taraflardan Alacaklar     | 397.806              | 397.806                     |
| <b>Toplam Finansal Varlıklar</b>   | <b>20.445.806</b>    | <b>20.445.806</b>           |
| <u>Finansal Borçlar</u>            |                      |                             |
| Esas Faaliyetlerden Borçlar        | 1.805.195            | 1.805.195                   |
| İlişkili Şirketlere Borçlar        | 6.063.430            | 6.063.430                   |
| <b>Toplam Finansal Borçlar</b>     | <b>7.868.625</b>     | <b>7.868.625</b>            |

**ATRADIUS CREDIT INSURANCE N.V. TÜRKİYE / İSTANBUL ŞUBESİ**  
**31 ARALIK 2014 TARİHİ İTİBARIYLA FİNANSAL TABLOLARA İLİŞKİN**  
**DİPNOTLAR**

(Aksi belirtilmedikçe tüm tutarlar Türk Lirası (TL) olarak gösterilmiştir)

**4. Sigorta ve Finansal Riskin Yönetimi (Devamı):**

**4.2 Finansal Risk (Devamı):**

**Finansal araçların gerçeğe uygun değeri**

Rayiç değer, bilgili ve istekli taraflar arasında, piyasa koşullarına uygun olarak gerçekleşen işlemlerde, bir varlığın karşılığında el değiştirebileceği veya bir yükümlülüğün karşılanabileceği değerdir.

Şirket, finansal enstrümanların tahmini rayiç değerlerini halihazırda mevcut piyasa bilgileri ve uygun değerlendirme yöntemlerini kullanarak belirlemiştir. Bununla birlikte, piyasa bilgilerini değerlendirip rayiç değerleri tahmin edebilmek, yorum ve muhakeme gerektirmektedir. Sonuç olarak burada sunulan tahminler, Şirket'in cari bir piyasa işleminde elde edebileceği miktarların göstergesi olamaz.

Rayiç değerleri tahmin edilmesi pratikte mümkün olan finansal enstrümanların rayiç değerlerinin tahmini için aşağıdaki yöntem ve varsayımlar kullanılmıştır:

**Finansal varlıklar:**

Nakit ve nakit benzeri değerler ve diğer finansal varlıklar dahil olmak üzere maliyet bedeli ile gösterilen finansal varlıkların rayiç değerlerinin kısa vadeli olmaları ve muhtemel zararların önemsiz miktarda olabileceği düşünülerek defter değerlerine yaklaştığı öngörülmektedir.

**Finansal yükümlülükler:**

Kısa vadeli olmaları sebebiyle, parasal yükümlülüklerin rayiç değerlerinin defter değerlerine yaklaştığı varsayılmaktadır.

**Finansal Varlık ve Yükümlülüklerin Seviye Sınıflamaları:**

Finansal varlıkların ve yükümlülüklerin gerçeğe uygun değeri aşağıdaki gibi belirlenir:

Birinci seviye: Finansal varlık ve yükümlülükler, birbirinin aynı varlık ve yükümlülükler için aktif piyasada işlem gören borsa fiyatlarından değerlendirilmektedir.

İkinci seviye: Finansal varlık ve yükümlülükler, ilgili varlık ya da yükümlülüğün birinci seviyede belirtilen borsa fiyatından başka direkt ya da indirekt olarak piyasada gözlenebilen fiyatının bulunmasında kullanılan girdilerden değerlendirilmektedir.

Üçüncü seviye: Finansal varlık ve yükümlülükler, varlık ya da yükümlülüğün gerçeğe uygun değerinin bulunmasında kullanılan piyasada gözlenebilir bir veriye dayanmayan girdilerden değerlendirilmektedir.

Gerçeğe uygun değerleriyle gösterilen finansal varlık ve yükümlülüklerin seviye sınıflamaları aşağıdaki gibidir:

**ATRADIUS CREDIT INSURANCE N.V. TÜRKİYE / İSTANBUL ŞUBESİ**  
**31 ARALIK 2014 TARİHİ İTİBARIYLA FİNANSAL TABLOLARA İLİŞKİN**  
**DİPNOTLAR**

(Aksi belirtilmedikçe tüm tutarlar Türk Lirası (TL) olarak gösterilmiştir)

**4. Sigorta ve Finansal Riskin Yönetimi (Devamı):**

**4.3 Finansal Risk (Devamı):**

Finansal Varlık ve Yükümlülüklerin Seviye Sınıflamaları (devamı)

| Finansal varlıklar                 | 31 Aralık 2014 | Raporlama tarihi itibari ile gerçeğe uygun değer seviyesi |          |          |
|------------------------------------|----------------|---|----------|----------|
|                                    |                | Seviye 1  | Seviye 2 | Seviye 3 |
| Satılmaya Hazır Finansal Varlıklar |                |   |          |          |
| Eurobond                           | 7.114.963      | 7.114.963   | -        | -        |

| Finansal varlıklar                 | 31 Aralık 2013 | Raporlama tarihi itibari ile gerçeğe uygun değer seviyesi |          |          |
|------------------------------------|----------------|---|----------|----------|
|                                    |                | Seviye 1  | Seviye 2 | Seviye 3 |
| Satılmaya Hazır Finansal Varlıklar |                |   |          |          |
| Eurobond                           | -              | -   | -        | -        |

**5. Bölüm Bilgileri**

Faaliyet Bölümlemesi

Şirket sadece kredi sigortası alanında faaliyet göstermektedir. Finansal tablolarda oluşan teknik gelir/gider sadece bu alandan kaynaklanmaktadır.

Coğrafi Bölümleme

Şirket Türkiye’de faaliyet göstermektedir. Yurtdışındaki faaliyetlerin sonuçlarının finansal tablolar üzerindeki önemliliğinin son derece düşük olmasından dolayı coğrafi bölümlemeye ilişkin bilgi verilmemiştir.

**ATRADIUS CREDIT INSURANCE N.V. TÜRKİYE / İSTANBUL ŞUBESİ**  
**31 ARALIK 2014 TARİHİ İTİBARIYLA FİNANSAL TABLOLARA İLİŞKİN**  
**DİPNOTLAR**

(Aksi belirtilmedikçe tüm tutarlar Türk Lirası (TL) olarak gösterilmiştir)

**6. Maddi Duran Varlıklar**

| <u>Maliyet Değeri</u>                       | Demirbaşlar | Toplam    |
|---|-------------|-----------|
| 1 Ocak 2014 itibarıyla açılış bakiyesi      | 370.438     | 370.438   |
| Alımlar                                     | 638.050     | 638.050   |
| 31 Aralık 2014 itibarıyla kapanış bakiyesi  | 1.008.488   | 1.008.488 |
| <br>  |             |           |
| <u>Birikmiş Amortismanlar</u>               |             |           |
| 1 Ocak 2014 itibarıyla açılış bakiyesi      | (218.579)   | (218.579) |
| Dönem gideri                                | (96.430)    | (96.430)  |
| 31 Aralık 2014 itibarıyla kapanış bakiyesi  | (315.009)   | (315.009) |
| <br>  |             |           |
| 31 Aralık 2014 itibarıyla net defter değeri | 693.479     | 693.479   |

| <u>Maliyet Değeri</u>                       | Demirbaşlar | Toplam    |
|---|-------------|-----------|
| 1 Ocak 2013 itibarıyla açılış bakiyesi      | 337.954     | 337.954   |
| Alımlar                                     | 32.484      | 32.484    |
| 31 Aralık 2013 itibarıyla kapanış bakiyesi  | 370.438     | 370.438   |
| <br>  |             |           |
| <u>Birikmiş Amortismanlar</u>               |             |           |
| 1 Ocak 2013 itibarıyla açılış bakiyesi      | (160.996)   | (160.996) |
| Dönem gideri                                | (57.583)    | (57.582)  |
| 31 Aralık 2013 itibarıyla kapanış bakiyesi  | (218.579)   | (218.579) |
| <br>  |             |           |
| 31 Aralık 2013 itibarıyla net defter değeri | 151.859     | 151.859   |

**7. Yatırım Amaçlı Gayrimenkuller**

Bulunmamaktadır.

**8. Maddi Olmayan Duran Varlıklar**

Bulunmamaktadır.

**9. İştiraklerdeki Yatırımlar**

Bulunmamaktadır.



**ATRADIUS CREDIT INSURANCE N.V. TÜRKİYE / İSTANBUL ŞUBESİ**  
**31 ARALIK 2014 TARİHİ İTİBARIYLA FİNANSAL TABLOLARA İLİŞKİN**  
**DİPNOTLAR**

(Aksi belirtilmedikçe tüm tutarlar Türk Lirası (TL) olarak gösterilmiştir)

**10. Reasürans Varlıkları**

10.1. Sigorta sözleşmelerinden kaynaklanan muhasebeleştirilen varlık, borç, gelir ve giderleri sigorta sözleşmelerinden kaynaklanan ve varlık olarak muhasebeleştirilen reasürans varlığı bulunmamaktadır.

Sigorta ve reasürans şirketlerinden alınan depo bulunmamaktadır.

10.2. Satın alınan reasürans nedeniyle kâr veya zararda muhasebeleştirilmiş kazanç ve kayıplar aşağıda sunulmuştur:

| Reasürans Faaliyeti                                   | 1 Ocak - 31<br>Aralık 2014 | 1 Ocak - 31<br>Aralık 2013 |
|---|----------------------------|----------------------------|
| Reasüröre Devredilen Primler (-)                      | (12.773.374)               | (9.366.431)                |
| Kazanılmamış Primler Karşılığında Reasürör Payı (+)   | 888.783                    | (123.362)                  |
| Ödenen Hasarlarda Reasürör Payı (+)                   | 3.325.784                  | 3.520.053                  |
| Muallak Hasarlar Karşılığında Reasürör Payı (+)       | 3.311.236                  | (1.210.533)                |
| İkramiye ve İndirimler Karşılığında Reasürör Payı (+) | (31.969)                   | (106.576)                  |

**11. Finansal Varlıklar**

| <u>Finansal Varlığın Türü</u>      | 31 Aralık 2014 | 31 Aralık 2013 |
|------------------------------------|----------------|----------------|
| Satılmaya Hazır Finansal Varlıklar | 7.114.963      | -              |
| Toplam                             | 7.114.963      | -              |

*Finansal Varlıklar:*

31 Aralık 2014

| <u>Satılmaya Hazır Finansal Varlıklar</u> | Maliyet<br>Bedeli | Borsa<br>Raici | Kayıtlı<br>Değer |
|---|-------------------|----------------|------------------|
| Eurobond                                  | 7.542.055         | 7.114.963      | 7.114.963        |
| Toplam                                    | 7.542.055         | 7.114.963      | 7.114.963        |

31 Aralık 2013

| <u>Satılmaya Hazır Finansal Varlıklar</u> | Maliyet<br>Bedeli | Borsa<br>Raici | Kayıtlı<br>Değer |
|---|-------------------|----------------|------------------|
| Eurobond                                  | -                 | -              | -                |
| Toplam                                    | -                 | -              | -                |

**ATRADIUS CREDIT INSURANCE N.V. TÜRKİYE / İSTANBUL ŞUBESİ**  
**31 ARALIK 2014 TARİHİ İTİBARIYLA FİNANSAL TABLOLARA İLİŞKİN**  
**DİPNOTLAR**

(Aksi belirtilmedikçe tüm tutarlar Türk Lirası (TL) olarak gösterilmiştir)

**11. Finansal Varlıklar (Devamı):**

Şirket'in dış piyasalarda işlem göre eurobondları dışında menkul kıymetleri ve yıl içinde itfa edilen borçlanmayı temsil eden menkul kıymetleri bulunmamaktadır.

Menkul kıymetler ve bağlı menkul kıymetler grubu içinde yer alıp işletmenin ortakları, iştirakleri ve bağlı ortaklıklar tarafından çıkarılmış bulunan menkul kıymet bulunmamaktadır.

Finansal varlıklarda son iki yılda meydana gelen değer artışları / (azalışları)

| <u>Finansal Varlıklar</u>          | <u>31 Aralık 2014</u> | <u>31 Aralık 2013</u> |
|------------------------------------|-----------------------|-----------------------|
| Satılmaya Hazır Finansal Varlıklar | 44.578                | (23.466)              |
| Toplam                             | 44.578                | (23.466)              |

Değer artışları, finansal varlıkların, dönem sonu kayıtlı değer ile maliyet bedelleri arasındaki farkları yansıtmaktadır.

Şirket, finansal riskten korunma muhasebesi uygulamamaktadır.

Şirket, parasal kalemlerin ödenmesinden ya da dönem içinde veya ilk muhasebeleştirme sırasında çevrildiklerinden farklı kurlardan çevrilmelerinden kaynaklanan kur farklarını, oluştukları dönemde kar veya zararda muhasebeleştirmektedir.

**12. Borçlar ve Alacaklar**

Şirketin alacaklarının dökümü aşağıdaki gibidir:

|   | <u>31 Aralık 2014</u> | <u>31 Aralık 2013</u> |
|---|-----------------------|-----------------------|
| Sigortacılık faaliyetlerinden alacaklar (kısa vadeli) | 5.496.409             | 4.030.505             |
| Toplam  | 5.496.409             | 4.030.505             |
|   | <u>31 Aralık 2014</u> | <u>31 Aralık 2013</u> |
| Sigortacılık faaliyetlerinden alacaklar (uzun vadeli) | 39.860                | 606.419               |
| Toplam  | 39.860                | 606.419               |

31 Aralık 2014 tarihi itibarıyla alacaklar için alınmış olan ipotek ve diğer teminatlar bulunmamaktadır (31 Aralık 2013: Bulunmamaktadır.).

**ATRADIUS CREDIT INSURANCE N.V. TÜRKİYE / İSTANBUL ŞUBESİ**  
**31 ARALIK 2014 TARİHİ İTİBARIYLA FİNANSAL TABLOLARA İLİŞKİN**  
**DİPNOTLAR**

(Aksi belirtilmedikçe tüm tutarlar Türk Lirası (TL) olarak gösterilmiştir)

**12. Borçlar ve Alacaklar (Devamı)**

İşletmenin ortaklar, iştirakler ve bağlı ortaklıklarla olan alacak - borç ilişkisi:

31 Aralık 2014

|                         | <u>Alacaklar</u> |                | <u>Borçlar</u> |                |
|-------------------------|------------------|----------------|----------------|----------------|
|                         | Ticari(*)        | Ticari Olmayan | Ticari         | Ticari Olmayan |
| Ortaklar                | -                | 1.544          | (4.363.493)    | -              |
| Diğer ilişkili taraflar | 397.694          | 10.262         | (1.157.485)    | -              |

31 Aralık 2013

|                         | <u>Alacaklar</u> |                | <u>Borçlar</u> |                |
|-------------------------|------------------|----------------|----------------|----------------|
|                         | Ticari(*)        | Ticari Olmayan | Ticari         | Ticari Olmayan |
| Ortaklar                | 131.503          | -              | (5.462.478)    | -              |
| Diğer ilişkili taraflar | 251.121          | 15.181         | (600.452)      | -              |

(\*) Ortaklar ve diğer ilişkili taraflarla olan ticari alacak ve borçlar, sigortacılık faaliyeti alacak ve borçlarından meydana gelmektedir.

Atradius N.V. İstanbul, merkezi Hollanda'da bulunan Atradius N.V.'nin Türkiye'deki şubesidir ve ilişkili şirketlere olan borçlar, sermaye ödemesi ve bazı genel giderlerin ortaklar tarafından ödenmesinden kaynaklanmaktadır.

Şirket'in yabancı paralarla temsil edilen ve kur garantisi olmayan varlık ve yükümlülüklerinin tutarı aşağıda sunulmuştur:

31 Aralık 2014

| <u>Yabancı para varlıklar</u>            | <u>Amerikan Doları</u> | <u>Avro</u>      | <u>Sterlin</u> | <u>Toplam TL</u>  |
|--|------------------------|------------------|----------------|-------------------|
| -Bankalar                                | 73.190                 | 1.982.799        | -              | 5.762.602         |
| -Satılmaya Hazır Finansal Varlıklar      | -                      | 2.522.410        | -              | 7.114.963         |
| -Sigortacılık Faaliyetlerinden Alacaklar | 623.997                | 469.514          | -              | 2.771.344         |
| -İlişkili taraflardan alacaklar          | -                      | 20.522           | -              | 57.885            |
| <u>Yabancı para yükümlülükler</u>        | <u>Amerikan Doları</u> | <u>Avro</u>      | <u>Sterlin</u> | <u>Toplam TL</u>  |
| -Sigortacılık Faaliyetlerinden Borçlar   | 68.369                 | 29.853           | -              | 242.747           |
| -İlişkili taraflara borçlar              | -                      | 1.583.102        | -              | 4.465.455         |
| <b>Net yabancı para pozisyonu</b>        | <b>628.818</b>         | <b>3.382.290</b> | <b>-</b>       | <b>10.998.592</b> |

31 Aralık 2013

| <u>Yabancı para varlıklar</u>   | <u>Amerikan Doları</u>   | <u>Avro</u>  | <u>Sterlin</u>                           | <u>Toplam TL</u>  |
|---|--|--|--|-------------------|
| -Bankalar   | 339.584  | 4.946.631  | -  | 15.250.557        |
| -Satılmaya Hazır Finansal Varlıklar   | -  | -  | -  | -                 |
| -Sigortacılık Faaliyetlerinden Alacaklar  | 208.703  | 472.621  | -  | 1.833.287         |
| -İlişkili taraflardan alacaklar   | -  | 15.187   | -  | 44.596            |
| <u>Yabancı para yükümlülükler</u> <td><u>Amerikan Doları</u> <td><u>Avro</u> <td><u>Sterlin</u> <td><u>Toplam TL</u></td> </td></td></td> | <u>Amerikan Doları</u> <td><u>Avro</u> <td><u>Sterlin</u> <td><u>Toplam TL</u></td> </td></td> | <u>Avro</u> <td><u>Sterlin</u> <td><u>Toplam TL</u></td> </td> | <u>Sterlin</u> <td><u>Toplam TL</u></td> | <u>Toplam TL</u>  |
| -Sigortacılık Faaliyetlerinden Borçlar  | 52.286   | 50.476   | -  | 259.817           |
| -İlişkili taraflara borçlar   | -  | 1.567.323  | -  | 4.602.444         |
| <b>Net yabancı para pozisyonu</b>   | <b>496.001</b>   | <b>3.816.640</b>   | <b>-</b>                                 | <b>12.266.179</b> |

**13. Türev Finansal Araçlar**

Bulunmamaktadır.

**ATRADIUS CREDIT INSURANCE N.V. TÜRKİYE / İSTANBUL ŞUBESİ**  
**31 ARALIK 2014 TARİHİ İTİBARIYLA FİNANSAL TABLOLARA İLİŞKİN**  
**DİPNOTLAR**

(Aksi belirtilmedikçe tüm tutarlar Türk Lirası (TL) olarak gösterilmiştir)

**14. Nakit ve Nakit Benzerleri**

|                                       | 31 Aralık 2014<br>TL | 31 Aralık 2013<br>TL |
|---------------------------------------|----------------------|----------------------|
| Bankadaki nakit                       |                      |                      |
| Vadesiz mevduatlar                    | 850.462              | 995.332              |
| Vadeli mevduatlar                     | 5.376.074            | 14.415.744           |
| <b>Toplam</b>                         | <b>6.226.537</b>     | <b>15.411.076</b>    |
| <hr/>                                 |                      |                      |
| Gelir tahakkuku (-)                   | (785)                | (3.422)              |
| <b>Nakit akım amaçlı genel toplam</b> | <b>6.225.752</b>     | <b>15.407.654</b>    |

Şirket'in 31 Aralık 2014 ve 31 Aralık 2013 tarihleri itibarıyla yabancı para cinsinden nakit ve nakit benzerleri aşağıda sunulmuştur.

| 31 Aralık 2014  | Döviz tutarı: | Kur (TCMB Döviz Alış) | Tutar (TL)       |
|-----------------|---------------|-----------------------|------------------|
| Bankalar (DTH): |               |                       |                  |
| Amerikan Doları | 73.190        | 2,3189                | 169.720          |
| Avro            | 1.982.799     | 2,8207                | 5.592.882        |
| <b>Toplam</b>   |               |                       | <b>5.762.602</b> |

| 31 Aralık 2013  | Döviz tutarı: | Kur (TCMB Döviz Alış) | Tutar (TL)        |
|-----------------|---------------|-----------------------|-------------------|
| Bankalar (DTH): |               |                       |                   |
| Amerikan Doları | 339.584       | 2,1343                | 724.775           |
| Avro            | 4.946.631     | 2,9365                | 14.525.782        |
| <b>Toplam</b>   |               |                       | <b>15.250.557</b> |

**31 Aralık 2014**

Şirket'in 1.905.682 Avro tutarındaki vadeli mevduatının faiz oranı %0,25 olup vadesi 5 Mart 2015'tir. Söz konusu vadeli mevduat dipnot 17'de detaylı olarak açıklandığı üzere Hazine Müsteşarlığı nezdinde teminat olarak tesis edilmiştir.

**31 Aralık 2013**

Şirket'in 1.901.765 Avro tutarındaki vadeli mevduatı faiz oranı %0,25 olup vadesi 6 Mart 2014'tür. Söz konusu vadeli mevduat dipnot 17'de detaylı olarak açıklandığı üzere Hazine Müsteşarlığı nezdinde teminat olarak tesis edilmiştir.

**ATRADIUS CREDIT INSURANCE N.V. TÜRKİYE / İSTANBUL ŞUBESİ**  
**31 ARALIK 2014 TARİHİ İTİBARIYLA FİNANSAL TABLOLARA İLİŞKİN**  
**DİPNOTLAR**

(Aksi belirtilmedikçe tüm tutarlar Türk Lirası (TL) olarak gösterilmiştir)

**15. Sermaye**

Şirket'in bilanço tarihi itibarıyla ortaklık yapısı Not 1.1.'de verilmiştir.

31 Aralık 2014 tarihi itibarıyla Şirket'in ödenmiş sermayesi 13.800.000 TL olup, her biri 1 TL nominal değerdeki toplam 13.800.000 adet hisseye bölünmüştür.

Şirket'in ana hissedarı, Şirket'in çıkarılmış sermayesinin % 100'üne sahip Atradius Credit Insurance N.V., Hollanda'dır.

**16. Diğer Karşılıklar ve İsteğe Bağlı Katılımın Sermaye Bileşeni**

Bilanço tarihi itibarıyla doğrudan özkaynaklarda tahakkuk ettirilen dönemin gelir ve gider kalemleri aşağıdaki gibidir.

|   | 31 Aralık 2014 | 31 Aralık 2013 |
|---|----------------|----------------|
| Satılmaya Hazır Finansal Varlıklardan Değerleme Farkı | 55.722         | -              |
| Ertelenmiş Vergi Etkisi                               | (11.144)       | -              |
| Net Tutar   | 44.578         | -              |

**17. Sigorta Yükümlülükleri ve Reasürans Varlıkları**

Şirket'in hayat dışı dallar için tesis etmesi gereken teminat tutarları ile varlıklar itibarıyla hayat ve hayat dışı dallara göre tesis edilmiş teminat tutarları aşağıdaki gibidir:

31 Aralık 2014

|        | Tesis Edilmesi Gereken TL | Mevcut Blokaj TL |
|--------|---------------------------|------------------|
| Toplam | 2.800.000                 | 5.375.283        |

31 Aralık 2013

|        | Tesis Edilmesi Gereken TL | Mevcut Blokaj TL |
|--------|---------------------------|------------------|
| Toplam | 2.800.000                 | 5.584.531        |

Şirket'in hayat dışı dallar için tesis etmesi gereken teminat tutarları ile varlıklar itibarıyla hayat ve hayat dışı dallara göre tesis edilmiş teminat tutarları aşağıdaki gibidir:

Şirket'in tesis ettiği 5.375.283 TL tutarındaki teminat Avro cinsinden banka mevduatıdır.

(31 Aralık 2013: Şirket'in tesis ettiği 5.584.531 TL tutarındaki teminat Avro cinsinden banka mevduatıdır)

**ATRADIUS CREDIT INSURANCE N.V. TÜRKİYE / İSTANBUL ŞUBESİ**  
**31 ARALIK 2014 TARİHİ İTİBARIYLA FİNANSAL TABLOLARA İLİŞKİN**  
**DİPNOTLAR**

(Aksi belirtilmedikçe tüm tutarlar Türk Lirası (TL) olarak gösterilmiştir)

**17. Sigorta Yükümlülükleri ve Reasürans Varlıkları (Devamı):**

Hazine Müsteşarlığının, 31 Aralık 2009'da yürürlüğe giren Sigorta ve Reasürans ile Emeklilik Şirketlerinin Mali Bünyelerine İlişkin Yönetmelikte değişiklik öngören düzenlemesine uygun olarak Şirket teminat tesis etmektedir.

Sigorta sözleşmelerinden kaynaklanan muhasebeleştirilen varlık, borç, gelir ve giderleri ile nakit akımlarını ayrıca, sigortacının bir sedan işletmesi olması durumunda:

Satın alınan reasürans nedeniyle kâr veya zararda muhasebeleştirilmiş kazanç ve kayıplar 10 numaralı dipnotta sunulmuştur.

Gerçekleşen hasarların gelişim süreci 4 numaralı dipnotta sunulmuştur.

Finansal tablolar üzerinde önemli etkiye sahip olan her değişikliğin etkisini ayrı olarak göstererek sigorta varlık ve borçlarının ölçümünde kullanılan varsayımlardaki değişikliklerin etkileri 4 numaralı dipnotta sunulmuştur.

**Ertelenmiş üretim komisyonları**

Şirket, poliçe üretimi ile ilgili aracılar ödene komisyonlarının ertesi dönemlere sarkan kısmını "gelecek aylara ait giderler" hesabı içerisinde aktifleştirilmektedir. Finansal tablolarda gösterilen 671.114 TL (31 Aralık 2013: 706.760 TL) tutarındaki gelecek aylara ait giderler, 659.892 TL (31 Aralık 2013: 587.926 TL) tutarında ertelenmiş üretim komisyonları ve 11.222 TL tutarında (31 Aralık 2013: 118.834 TL) diğer peşin ödenen giderlerden oluşmaktadır.

**18. Yatırım Anlaşması Yükümlülükleri**

Bulunmamaktadır.

**19. Ticari ve Diğer Borçlar, Ertelenmiş Gelirler**

|  | <b>31 Aralık 2014</b> | <b>31 Aralık 2013</b> |
|--|-----------------------|-----------------------|
| Sigortacılık faaliyetlerinden borçlar              | 2.357.119             | 1.805.195             |
| Esas Faaliyetlerden Borçlar Toplamı                | 2.357.119             | 1.805.195             |
| Ortaklara borçlar                                  | 4.363.493             | 5.462.478             |
| Diğer ilişkili taraflara borçlar                   | 1.157.485             | 600.952               |
| İlişkili Taraflara Borçlar                         | 5.520.978             | 6.063.430             |
| Ödenecek vergi, fon ve sosyal güvenlik kesintileri | 34.361                | 28.372                |
| Diğer vergi ve benzeri yükümlülükler               | 169.894               | -                     |
| Diğer Borçlar                                      | 204.255               | 28.372                |
| Toplam   | 8.082.352             | 7.896.997             |

Şirket'in ilişkili taraflarla olan işlemlerinin ve dönem sonu itibarıyla olan bakiyelerinin detaylı açıklaması "İlişkili taraf açıklamaları" dipnotunda verilmiştir.

**ATRADIUS CREDIT INSURANCE N.V. TÜRKİYE / İSTANBUL ŞUBESİ**  
**31 ARALIK 2014 TARİHİ İTİBARIYLA FİNANSAL TABLOLARA İLİŞKİN**  
**DİPNOTLAR**

(Aksi belirtilmedikçe tüm tutarlar Türk Lirası (TL) olarak gösterilmiştir)

**20. Borçlar**

Bulunmamaktadır.

**21. Ertelenmiş Gelir Vergisi**

Ertelenmiş Vergi

Şirket, vergiye esas yasal mali tabloları ile TFRS'ye göre hazırlanmış finansal tabloları arasındaki farklılıklardan kaynaklanan geçici zamanlama farkları için ertelenmiş vergi varlığı ve yükümlülüğü muhasebeleştirilmektedir. Söz konusu farklılıklar genellikle bazı gelir ve gider kalemlerinin vergiye esas mali tablolar ile TFRS'ye göre hazırlanan finansal tablolarda farklı dönemlerde yer almasından kaynaklanmakta olup, söz konusu farklar aşağıda belirtilmektedir.

Ertelenmiş vergi aktifleri ve pasiflerinin hesaplanmasında kullanılan vergi oranı %20'dir.

| <u>Ertelenmiş vergi varlıkları/(yükümlülükleri):</u> | <u>31 Aralık 2014</u> | <u>31 Aralık 2013</u> |
|--|-----------------------|-----------------------|
| Kıdem tazminatı ve kullanılmamış izin karşılıkları   | 35.512                | 13.657                |
| Demirbaşlar  | (19.157)              | (1.959)               |
| Teknik karşılıklar                                   | 331.707               | 245.900               |
| Satılmaya hazır finansal varlıklar                   | (11.144)              | -                     |
| Takipteki Dosyalar                                   | 6.724                 | -                     |
|  | <u>343.642</u>        | <u>257.598</u>        |

31 Aralık 2014 tarihi itibarıyla sona eren dönem içindeki ertelenmiş vergi aktifleri/ (pasiflerinin) hareketi aşağıda verilmiştir:

Şirket, mali kar projeksiyonlarına göre ileride mahsup edebileceği 31 Aralık 2014 ve 31 Aralık 2013 itibarıyla kullanılmamış vergi zararlarının üzerinden hesaplamış olduğu ertelenmiş vergi aktifinin tamamı için karşılık ayırmıştır.

| <u>Ertelenmiş vergi varlığı / (yükümlülüğü) hareketleri:</u> | <u>31 Aralık 2014</u> | <u>31 Aralık 2013</u> |
|--|-----------------------|-----------------------|
| 1 Ocak itibarıyla açılış bakiyesi                            | 257.598               | 196.810               |
| Gelir Tablosu altında muhasebeleştirilen                     | 97.188                | 54.923                |
| Özkaynak altında muhasebeleştirilen                          | (11.144)              | 5.865                 |
| Dönem sonu itibarıyla kapanış bakiyesi                       | <u>343.642</u>        | <u>257.598</u>        |

**ATRADIUS CREDIT INSURANCE N.V. TÜRKİYE / İSTANBUL ŞUBESİ**  
**31 ARALIK 2014 TARİHİ İTİBARIYLA FİNANSAL TABLOLARA İLİŞKİN**  
**DİPNOTLAR**

(Aksi belirtilmedikçe tüm tutarlar Türk Lirası (TL) olarak gösterilmiştir)

**22. Emeklilik Sosyal Yardım Yükümlülükleri**

Yürürlükteki İş Kanunu hükümleri uyarınca, çalışanlardan kıdem tazminatına hak kazanacak şekilde iş sözleşmesi sona erenlere, hak kazandıkları yasal kıdem tazminatlarının ödenmesi yükümlülüğü vardır. Ayrıca, halen yürürlükte bulunan 506 sayılı Sosyal Sigortalar Kanunu'nun 6 Mart 1981 tarih, 2422 sayılı ve 25 Ağustos 1999 tarih, 4447 sayılı yasalar ile değişik 60'ıncı maddesi hükmü gereğince kıdem tazminatını alarak işten ayrılma hakkı kazananlara da yasal kıdem tazminatlarını ödeme yükümlülüğü bulunmaktadır. Emeklilik öncesi hizmet şartlarıyla ilgili bazı geçiş karşılıkları, ilgili kanununun 23 Mayıs 2002 tarihinde değiştirilmesi ile Kanun'dan çıkarılmıştır.

31 Aralık 2014 tarihi itibarıyla ödenecek kıdem tazminatı, aylık TL 3.438,22 (2013: 3.254,44 TL) tavanına tabidir.

Kıdem tazminatı yükümlülüğü yasal olarak herhangi bir fonlamaya tabi değildir. Kıdem tazminatı karşılığı, Şirket'in, çalışanların emekli olmasından kaynaklanan gelecekteki muhtemel yükümlülük tutarının bugünkü değerinin tahmin edilmesi yoluyla hesaplanmaktadır. UMS 19 ("Çalışanlara Sağlanan Faydalar"), şirketin yükümlülüklerinin, tanımlanmış fayda planları kapsamında aktüeryal değerlendirme yöntemleri kullanılarak geliştirilmesini öngörür. Bu doğrultuda, toplam yükümlülüklerin hesaplanmasında kullanılan aktüeryal varsayımlar aşağıda belirtilmiştir:

Ana varsayım, her hizmet yılı için olan azami yükümlülük tutarının enflasyona paralel olarak artacak olmasıdır. Dolayısıyla, uygulanan iskonto oranı, gelecek enflasyon etkilerinin düzeltilmesinden sonraki beklenen reel oranı ifade eder. Bu nedenle, 31 Aralık 2014 tarihi itibarıyla, ekli finansal tablolarda karşılıklar, geleceğe ilişkin, çalışanların emekliliğinden kaynaklanacak muhtemel yükümlülüğünün bugünkü değeri tahmin edilerek hesaplanır. İlgili bilanço tarihlerindeki karşılıklar, yıllık % 7,5 enflasyon ve % 5 faiz oranı varsayımlarına göre yaklaşık % 2,38 olarak elde edilen reel iskonto oranı kullanılmak suretiyle hesaplanmıştır (31 Aralık 2013: Sırasıyla %5, %7,19 ve %2,09). İsteğe bağlı işten ayrılmalar neticesinde ödenmeyip, Şirket'e kalacak olan kıdem tazminatı tutarlarının tahmini oranı da dikkate alınmıştır.

|                               | 2014    | 2013   |
|-------------------------------|---------|--------|
| 1 Ocak itibarıyla karşılık    | 68.283  | 14.683 |
| Faiz maliyeti                 | 1.626   | 350    |
| Dönem gideri/(geliri)         | 49.542  | 53.250 |
| Ödenen kıdem tazminatı        | -       | -      |
| 31 Aralık itibarıyla karşılık | 119.451 | 68.283 |



**ATRADIUS CREDIT INSURANCE N.V. TÜRKİYE / İSTANBUL ŞUBESİ**  
**31 ARALIK 2014 TARİHİ İTİBARIYLA FİNANSAL TABLOLARA İLİŞKİN**  
**DİPNOTLAR**

(Aksi belirtilmedikçe tüm tutarlar Türk Lirası (TL) olarak gösterilmiştir)

**23. Diğer Yükümlülükler ve Masraf Karşılıkları**

|                                 | 31 Aralık 2014 | 31 Aralık 2013 |
|---------------------------------|----------------|----------------|
| Personel Giderleri Tahakkukları | 259.238        | 243.309        |
| Diğer Gider Tahakkukları        | 168.502        | 83.514         |
| Toplam                          | 427.740        | 326.823        |

|  | 31 Aralık 2014 | 31 Aralık 2013 |
|--|----------------|----------------|
| Kullanılmayan İzinler İçin Ayrılan Karşılıklar | 58.110         | 56.894         |
| Toplam   | 58.110         | 56.894         |

|                   | 31 Aralık 2014 | 31 Aralık 2013 |
|-------------------|----------------|----------------|
| Dava Karşılıkları | 33.620         | -              |
| Toplam            | 33.620         | -              |

**24. Net Sigorta Prim Geliri**

|                   | 1 Ocak - 31 Aralık 2014 | 1 Ocak - 31 Aralık 2013 |
|-------------------|-------------------------|-------------------------|
| Kredi sigortaları | 3.821.296               | 2.577.635               |
| Toplam            | 3.821.296               | 2.577.635               |

**25. Aidat (ücret) Gelirleri**

Bulunmamaktadır.

**26. Yatırım Gelirleri / (Giderleri)**

|  | 1 Ocak - 31 Aralık 2014 | 1 Ocak - 31 Aralık 2013 |
|--|-------------------------|-------------------------|
| Finansal yatırımların değerlemesi                      | (389.629)               | -                       |
| Finansal yatırımlardan elde edilen gelirler/(giderler) | 14.646                  | (225.885)               |
| Toplam   | (374.983)               | (225.885)               |

**27. Finansal Varlıkların Net Tahakkuk Gelirleri / (Giderleri)**

Finansal varlıkların net tahakkuk gelirleri / (giderleri) aşağıda sunulmuştur:

|                                  | 1 Ocak - 31 Aralık 2014 | 1 Ocak - 31 Aralık 2013 |
|----------------------------------|-------------------------|-------------------------|
| Satılmaya Hazır Menkul Kıymetler | (389.629)               | -                       |
| Toplam                           | (389.629)               | -                       |

**ATRADIUS CREDIT INSURANCE N.V. TÜRKİYE / İSTANBUL ŞUBESİ**  
**31 ARALIK 2014 TARİHİ İTİBARIYLA FİNANSAL TABLOLARA İLİŞKİN**  
**DİPNOTLAR**

(Aksi belirtilmedikçe tüm tutarlar Türk Lirası (TL) olarak gösterilmiştir)

**28. Gerçeğe Uygun Değer Farkı Kâr veya Zarara Yansıtılan Aktifler**

Bulunmamaktadır.

**29. Sigorta Hak ve Talepleri**

Bulunmamaktadır.

**30. Yatırım Anlaşması Hakları**

Bulunmamaktadır.

**31. Zaruri Diğer Giderler**

Giderlerin işletme içindeki niteliklerine veya işlevlerine dayanan gruplama 32 numaralı dipnotta sunulmuştur.

**32. Faaliyet Giderlerinin Dökümü**

|   | 1 Ocak - 31 Aralık<br>2014 | 1 Ocak - 31 Aralık<br>2013 |
|---|----------------------------|----------------------------|
| Üretim Komisyon Giderleri (-)                   | (1.978.739)                | (1.569.641)                |
| Personele İlişkin Giderler (-)                  | (1.790.653)                | (1.447.768)                |
| Dışardan Sağlanan Fayda ve Hizmet Giderleri (-) | (1.595.264)                | (1.344.204)                |
| Kira ve Bina Yönetim Giderleri                  | (726.351)                  | (364.752)                  |
| Sigorta ve Çeşitli Giderler (-)                 | (617.719)                  | (122.258)                  |
| Yönetim Giderleri (-)                           | (563.913)                  | (473.436)                  |
| Reasürans Komisyonları (net)                    | 4.051.085                  | 4.106.902                  |
| Diğer Giderler (-)                              | (837.897)                  | (385.076)                  |
| <b>Toplam</b>                                   | <b>(4.059.451)</b>         | <b>(1.600.232)</b>         |

**33. Çalışanlara Sağlanan Fayda Giderleri**

|  | 1 Ocak - 31 Aralık<br>2014 | 1 Ocak - 31 Aralık<br>2013 |
|--|----------------------------|----------------------------|
| Personel ücret ve giderleri                            | (1.790.653)                | (1.447.768)                |
| Kıdem tazminat karşılığı gideri                        | (51.167)                   | (53.601)                   |
| Yöneticilere ödenen ücret ve benzeri menfaatler tutarı | (563.913)                  | (473.436)                  |
| <b>Toplam</b>  | <b>(2.405.733)</b>         | <b>(1.974.804)</b>         |

Cari dönemde hisse bazlı ödeme bulunmamaktadır.

**34. Finansal Maliyetler**

Şirket'in finansal borcu bulunmamaktadır.

**ATRADIUS CREDIT INSURANCE N.V. TÜRKİYE / İSTANBUL ŞUBESİ**  
**31 ARALIK 2014 TARİHİ İTİBARIYLA FİNANSAL TABLOLARA İLİŞKİN**  
**DİPNOTLAR**

(Aksi belirtilmedikçe tüm tutarlar Türk Lirası (TL) olarak gösterilmiştir)

**35. Gelir Vergileri**

| <u>Cari vergi yükümlülüğü:</u>                              | 31 Aralık 2014     | 31 Aralık 2013     |
|---|--------------------|--------------------|
| Cari kurumlar vergisi karşılığı                             | -                  | -                  |
| Eksi: Peşin ödenen vergi ve kesintiler                      | -                  | -                  |
| Toplam vergi yükümlülüğü                                    | -                  | -                  |
|   | 1 Ocak - 31        | 1 Ocak - 31        |
| <u>Vergi (geliri) /gideri aşağıdakilerden oluşmaktadır:</u> | <u>Aralık 2014</u> | <u>Aralık 2013</u> |
| Cari vergi gideri   | -                  | -                  |
| Ertelenmiş vergi geliri                                     | (97.188)           | (54.923)           |
| Toplam vergi gideri   | (97.188)           | (54.923)           |

Kurumlar Vergisi

Şirket, Türkiye’de geçerli olan kurumlar vergisine tabidir. Şirket’in cari dönem faaliyet sonuçlarına ilişkin tahmini vergi yükümlülükleri için ekli finansal tablolarda gerekli karşılıklar ayrılmıştır.

Vergiye tabi kurum kazancı üzerinden tahakkuk ettirilecek kurumlar vergisi oranı ticari kazancın tespitinde gider yazılan vergi matrahından indirilemeyen giderlerin eklenmesi ve vergiden istisna kazançlar, vergiye tabi olmayan gelirler ve diğer indirimler (varsa geçmiş yıl zararları ve tercih edildiği takdirde kullanılan yatırım indirimleri) düşüldükten sonra kalan matrah üzerinden hesaplanmaktadır.

2014 yılında uygulanan efektif vergi oranı %20’dir (2013: %20).

Türkiye’de geçici vergi üçer aylık dönemler itibarıyla hesaplanmakta ve tahakkuk ettirilmektedir. 2014 yılı kurum kazançlarının geçici vergi dönemleri itibarıyla vergilendirilmesi aşamasında kurum kazançları üzerinden hesaplanması gereken geçici vergi oranı %20’dir (2013: %20). Zararlar gelecek yıllarda oluşacak vergilendirilebilir kardan düşülmek üzere, maksimum 5 yıl taşınabilir. Ancak oluşan zararlar geriye dönük olarak önceki yıllarda oluşan karlardan düşülemez.

Türkiye’de vergi değerlendirmesiyle ilgili kesin ve kati bir mutabakatlaşma prosedürü bulunmamaktadır. Şirketler ilgili yılın hesap kapama dönemini takip eden yılın 1-25 Nisan tarihleri arasında vergi beyannamelerini hazırlamaktadır. Vergi Dairesi tarafından bu beyannameler ve buna baz olan muhasebe kayıtları 5 yıl içerisinde incelenerek değiştirilebilir.

**ATRADIUS CREDIT INSURANCE N.V. TÜRKİYE / İSTANBUL ŞUBESİ**  
**31 ARALIK 2014 TARİHİ İTİBARIYLA FİNANSAL TABLOLARA İLİŞKİN**  
**DİPNOTLAR**

(Aksi belirtilmedikçe tüm tutarlar Türk Lirası (TL) olarak gösterilmiştir)

**35. Gelir Vergileri (devamı)**

Gelir Vergisi Stopajı

Kurumlar vergisine ek olarak, dağıtılması durumunda kar payı elde eden ve bu kar paylarını kurum kazancına dahil ederek beyan eden tam mükellef kurumlara ve yabancı şirketlerin Türkiye'deki şubelerine dağıtılanlar hariç olmak üzere kar payları üzerinden ayrıca gelir vergisi stopajı hesaplanması gerekmektedir. Gelir vergisi stopajı 24 Nisan 2003 – 22 Temmuz 2006 tarihleri arasında tüm şirketlerde %10 olarak uygulanmıştır. Bu oran, 22 Temmuz 2006 tarihinden itibaren, 2006/10731 sayılı Bakanlar Kurulu Kararı ile %15 olarak uygulanmaktadır. Dağıtılmayıp sermayeye ilave edilen kar payları gelir vergisi stopajına tabi değildir.

24 Nisan 2003 tarihinden önce alınmış yatırım teşvik belgelerine istinaden yararlanılan yatırım indirimi tutarı üzerinden %19,8 vergi tevkifatı yapılması gerekmektedir. Bu tarihten sonra yapılan teşvik belgesiz yatırım harcamalarından vergi tevkifatı yapılmamaktadır.

Dönem Karı Vergi ve Diğer Yükümlülük Karşılıkları

Dönem karı vergi ve diğer yükümlülük karşılıklarının dönem karı ile mutabakatı aşağıdaki gibidir:

| Dönem karı vergi ve diğer yükümlülük karşılıklarının mutabakatı | 1 Ocak - 31 Aralık 2014 | 1 Ocak - 31 Aralık 2013 |
|---|-------------------------|-------------------------|
| Vergi öncesi (zarar)  | (3.660.215)             | 1.928.524               |
| Hesaplanan vergi: %20   | 732.043                 | (385.705)               |
| Kanunen kabul edilmeyen giderlerin etkisi                       | (971)                   | (990)                   |
| İstisnaların etkisi   | -                       | 60                      |
| Diğer   | (123.661)               | 22.421                  |
| Mali zararların etkisi  | (510.223)               | 419.137                 |
| Vergi gideri  | 97.188                  | 54.923                  |

**36. Net Kur Değişim Gelirleri**

|                   | 1 Ocak - 31 Aralık 2014 | 1 Ocak - 31 Aralık 2013 |
|-------------------|-------------------------|-------------------------|
| Kambiyo kârları   | 1.408.139               | 2.744.463               |
| Kambiyo zararları | (1.336.745)             | (1.067.567)             |

**37. Hisse Başına Kazanç**

TMS 33 "Hisse Başına Kazanç" standardına göre, hisse senetleri borsada işlem görmeyen işletmeler hisse başına kazanç açıklamak zorunda değildirler. Şirket'in hisseleri borsada işlem görmediğinden dolayı, ekli finansal tablolarda hisse başına kazanç/zarar hesaplanmamıştır.

**ATRADIUS CREDIT INSURANCE N.V. TÜRKİYE / İSTANBUL ŞUBESİ**  
**31 ARALIK 2014 TARİHİ İTİBARIYLA FİNANSAL TABLOLARA İLİŞKİN**  
**DİPNOTLAR**

(Aksi belirtilmedikçe tüm tutarlar Türk Lirası (TL) olarak gösterilmiştir)

**38. Hisse Başına Kar**

Bulunmamaktadır.

**39. Faaliyetlerden Yaratılan Nakit**

Nakit akım tablosu mali tablolarla birlikte sunulmuştur.

**40. Hisse Senedine Dönüştürülebilir Tahvil**

Bulunmamaktadır.

**41. Paraya Çevrilebilir İmtiyazlı Hisse Senetleri**

Bulunmamaktadır.

**42. Riskler**

2.20 ve 4 numaralı dipnotlarda sunulmuştur.

**43. Taahhütler**

2.20 ve 17 numaralı dipnotlarda sunulmuştur.

**44. İşletme Birleşmeleri**

Bulunmamaktadır.

**45. İlişkili Taraflarla İşlem**

a. Ana şirketin adı ve grubun son sahibi

Şirket'in ana ortağı olan Atradius Credit Insurance N.V., Hollanda ve ana ortağın şubeleri olan Atradius Credit Insurance N.V. Almanya şubesi, Atradius Credit Insurance N.V. İngiltere şubesi ve Atradius Information Services B.V. Almanya şubesi bu finansal tablolar açısından ilişkili şirketler olarak tanımlanmıştır.

b. Kuruluşun faaliyetlerine uygun, kalemlerin alt sınıflamaları

Şirket'in başlıca kuruluş amacı, kredi sigortacılığı branşında faaliyet göstermektir. Şirket, ana sözleşmesi gereği yurtiçinde ve yurtdışında yapılmasında yasal olarak sakınca bulunmayan kredi sigortası ürünlerini sunabilir.

c. Ortaklar, iştirakler ve bağlı ortaklıklardan alacaklar nedeniyle ayrılan şüpheli alacak tutarları ve bunların borçları.

Bulunmamaktadır.

d. İştirakler ve bağlı ortaklıklarda içsel kaynaklardan yapılan sermaye arttırımı nedeniyle elde edilen bedelsiz hisse senedi tutarları.

Bulunmamaktadır.

e. Ortaklar, iştirakler ve bağlı ortaklıklar lehine verilen garanti, taahhüt, kefalet, avans, ciro gibi yükümlülüklerin tutarı.

Bulunmamaktadır.

**ATRADIUS CREDIT INSURANCE N.V. TÜRKİYE / İSTANBUL ŞUBESİ**  
**31 ARALIK 2014 TARİHİ İTİBARIYLA FİNANSAL TABLOLARA İLİŞKİN**  
**DİPNOTLAR**

(Aksi belirtilmedikçe tüm tutarlar Türk Lirası (TL) olarak gösterilmiştir)

**45. İlişkili Taraflarla İşlem (devamı)**

f. İlişkili Taraf Açıklamaları

| İlişkili Şirketlere Borçlar                       | 31 Aralık 2014   | 31 Aralık 2013   |
|---|------------------|------------------|
| Atradius Credit Insurance N.V. (Almanya Şubesi)   | 797              | -                |
| Atradius Credit Insurance N.V. (İngiltere Şubesi) | 161.359          | 155.270          |
| Atradius Information B.V. (Almanya Şubesi)        | -                | -                |
| Atradius Credit Insurance N.V (Hollanda Merkez)   | 4.279.693        | 5.383.819        |
| Atradius Re (İrlanda Reasürans)                   | 1.079.129        | 524.341          |
| <b>Toplam</b>                                     | <b>5.520.978</b> | <b>6.063.430</b> |

| İlişkili Şirketlerden Alacaklar                 | 31 Aralık 2014 | 31 Aralık 2013 |
|---|----------------|----------------|
| Atradius Credit Insurance N.V. (Almanya Şubesi) | -              | 15.181         |
| Atradius Information B.V. (Almanya Şubesi)      | 47.623         | 33.307         |
| Atradius Credit Insurance N.V (Hollanda Merkez) | 1.544          | 129.962        |
| Atradius Re (İrlanda Reasürans)                 | 350.070        | 219.356        |
| Atradius N.V.                                   | 10.262         | -              |
| <b>Toplam</b>                                   | <b>409.500</b> | <b>397.806</b> |

**46. Bilanço Tarihiinden Sonra Ortaya Çıkan Olaylar**

Bulunmamaktadır.

**47. Diğer**

Finansal tablolardaki “diğer” ibaresini taşıyan hesap kalemlerinden dahil olduğu grubun toplam tutarının %20’sini veya bilanço aktif toplamının % 5’ini aşan kalemlerin ad ve tutarları: Mali tablolarda “diğer” ibaresini taşıyan kalemlerden dahil olduğu grubun %20’sini aşan veya bilanço aktif toplamının %5’ini aşan “diğer aktifler”, “diğer borçlar” ve “diğer pasifler” aşağıda sunulmuştur.

Bulunmamaktadır.

“Diğer Alacaklar” ile “Diğer Kısa veya Uzun Vadeli Borçlar” hesap kalemi içinde bulunan ve bilanço aktif toplamının yüzde birini aşan, personelden alacaklar ile personele borçlar tutarlarının ayrı ayrı toplamları:

Bulunmamaktadır.

Nazım hesaplarda takip edilen rücu alacaklarına ilişkin tutar:

Bulunmamaktadır.

Önceki döneme ilişkin gelir ve giderler ile önceki döneme ait gider ve zararların tutarları ve kaynakları:

Bulunmamaktadır.